

$\frac{22}{23}$

UAM

*en cifras*

**UAM**  
Universidad Autónoma  
de Madrid

**OAP**  
OFICINA DE ANÁLISIS  
Y PLANIFICACIÓN  
UNIVERSIDAD AUTÓNOMA  
DE MADRID

# Índice

## 1 Resumen

## 2 Estudios y estudiantes

- 2.1 Ingreso
- 2.2 Matrícula
- 2.3 Perfiles de estudiantes
- 2.4 Estudiantes extranjeros
- 2.5 Rendimiento académico
- 2.6 Graduación
- 2.7 Estudiantes que han accedido al grado universitario por el turno de reserva para personas con discapacidad
- 2.8 Matrícula en Títulos Propios de la UAM

## 3 Becas y ayudas

- 3.1 Becas de Grado: Ministerio de Educación, Formación Profesional y Deporte
- 3.2 Programa de Prácticas Curriculares con Ayuda de Estudios de la OPE
- 3.3 Becas de Investigación y Posgrado

## 4 Programas de movilidad

## 5 Personal docente e investigador

## 6 Personal de administración y servicios

## 7 Personal técnico de apoyo a la investigación

## 8 Investigación

- 8.1 Proyectos de Investigación
- 8.2 Producción Científica

## 9 Infraestructuras

- 9.1 Bibliotecas
- 9.2 Aulas y espacios multiusos
- 9.3 Laboratorios de docencia

## 10 Formación y orientación

- 10.1 Servicios para la Comunidad
- 10.2 Servicio de Educación Física y Deporte
- 10.3 Oficina de Acción Solidaria y Cooperación
- 10.4 Servicio de Idiomas

## 11 Gestión Económica

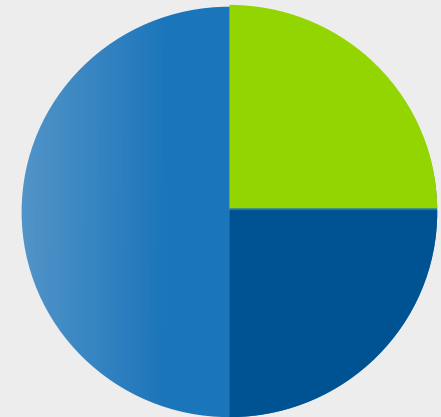
## 12 Fundación de la UAM

## 13 UAM en rankings

- 13.1 Rankings Globales
- 13.2 Rankings por Disciplinas
- 13.3 Rankings de Investigación
- 13.4 Rankings de Sostenibilidad

## 14 Índice de tablas

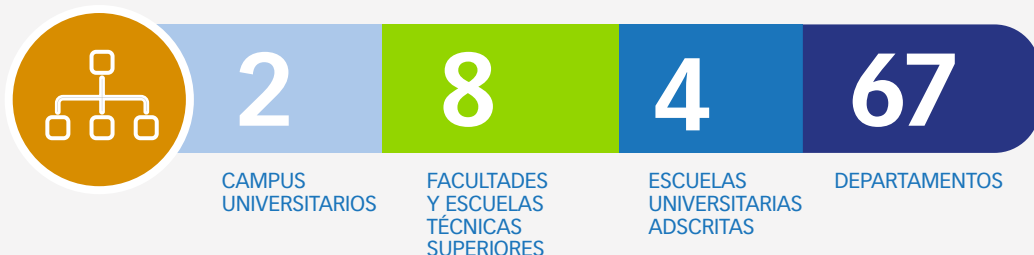
1



# Resumen



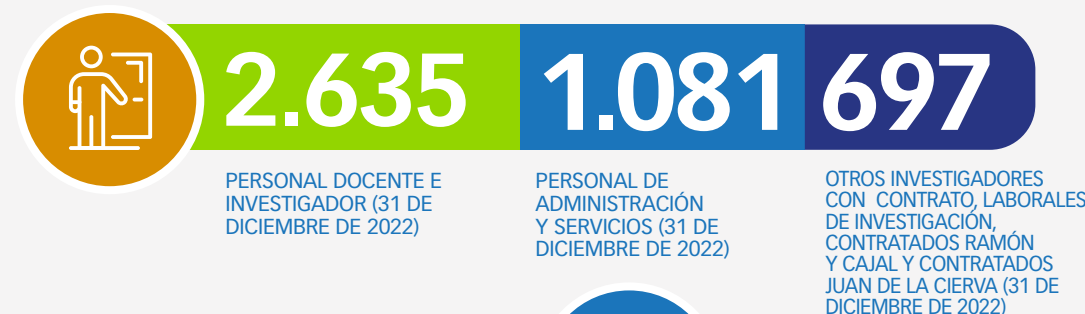
## ESTRUCTURA DE LA UNIVERSIDAD



## TITULACIONES OFERTADAS



## RECURSOS HUMANOS



## Estudios y Estudiantes



## Becas y Ayudas




## Infraestructura y Servicios



## Gestión Económica




## Reputación



<sup>1</sup> Estudiantes que han superado el número de créditos necesarios para la obtención del título.

<sup>2</sup> Se trata de un ranking que evalúa las políticas de sostenibilidad en las universidades, así como la lucha contra el cambio climático, la conservación del agua y la energía, reciclaje de residuos,...

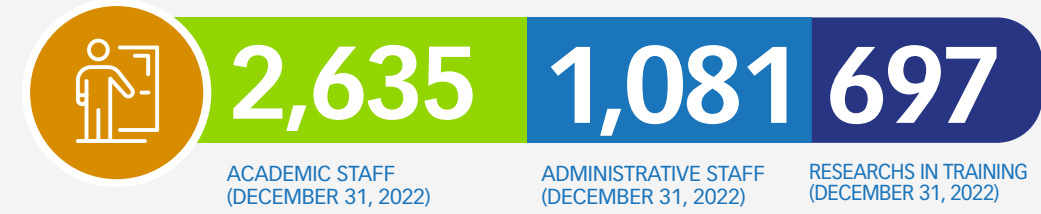
## UNIVERSITY ORGANIZATION



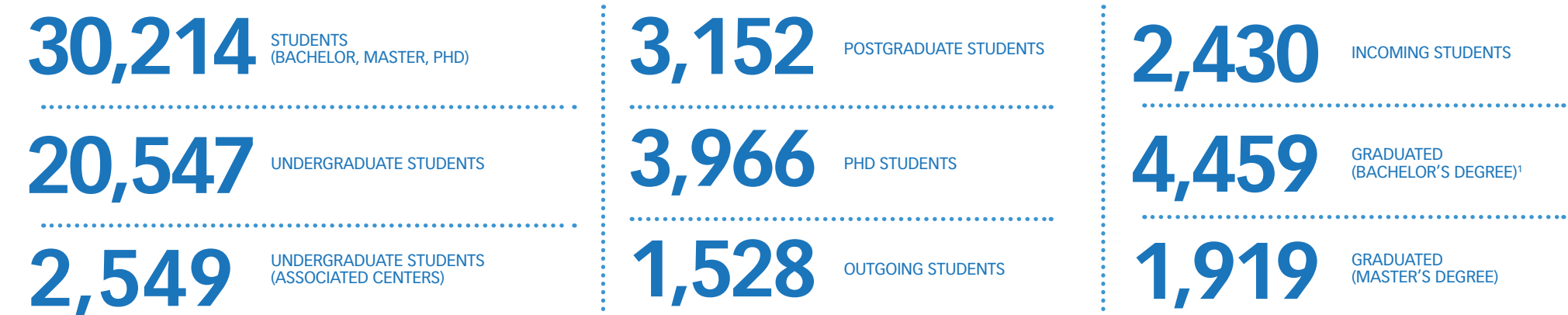
## STUDIES



## HUMAN RESOURCES



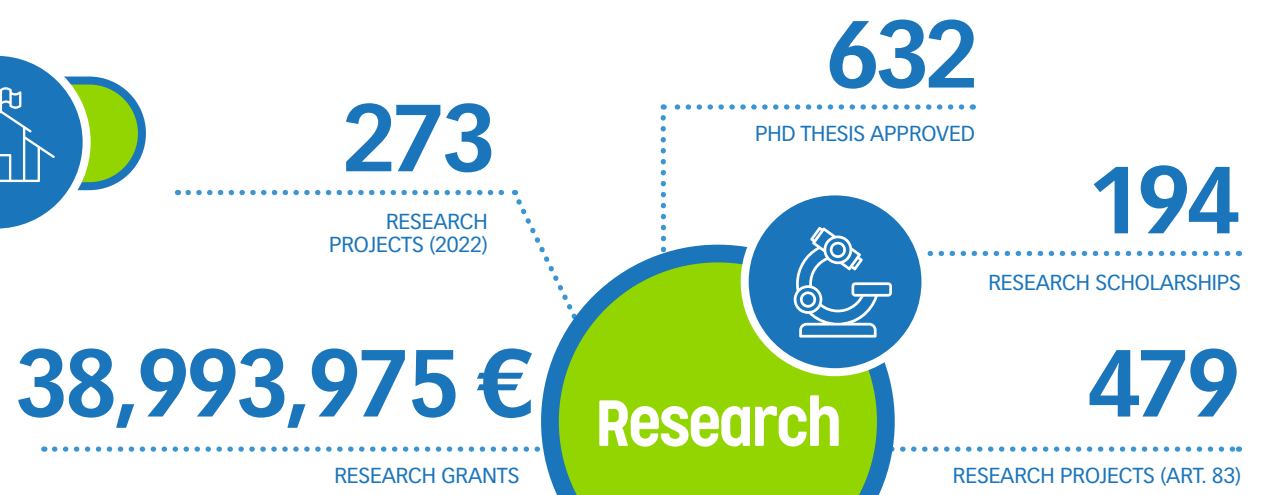

## Studies and Students



## Scholarships and Grants




## Infrastructure and Services



## University Budget



## Reputation




<sup>1</sup> Students who have passed the number of ECTS required to obtain the degree.  
<sup>2</sup> It is a ranking that evaluates sustainability policies in universities.

2

# *Estudios y estudiantes*

- 2.1 Ingreso
- 2.2 Matrícula
- 2.3 Perfiles de estudiantes
- 2.4 Estudiantes extranjeros
- 2.5 Rendimiento académico
- 2.6 Graduación
- 2.7 Estudiantes que han accedido al grado universitario por el turno de reserva para personas con discapacidad
- 2.8 Matrícula en Títulos Propios de la UAM





## 2.1 Ingreso

### 2.1.1. Centros propios de la UAM: distribución del número de estudiantes de nuevo ingreso en títulos de grado, por centro, titulación y sexo (2022/2023)

CENTRO	CÓDIGO TITULACIÓN	TITULACIÓN	TOTAL	MUJERES
CIENCIAS	2504022	Grado en Ciencias (UAB/UAM/UC3M)	29	14
	2500475	Graduado/a en Biología	264	184
	2501371	Graduado/a en Bioquímica	81	59
	2500265	Graduado/a en Ciencia y Tecnología de los Alimentos	38	31
	2500264	Graduado/a en Ciencias Ambientales	106	48
	7000631	Graduado/a en Ciencias Ambientales y en Geografía y Ordenación del Territorio	38	12
	2500266	Graduado/a en Física	129	28
	2500273	Graduado/a en Ingeniería Química	76	33
	2500476	Graduado/a en Matemáticas	74	23
	2502045	Graduado/a en Nutrición Humana y Dietética	43	35
	7001057	Graduado/a en Nutrición Humana y Dietética y Ciencia y Tecnología de los Alimentos	21	16
	2500267	Graduado/a en Química	121	65
<b>TOTAL CIENCIAS</b>			<b>1.020</b>	<b>548</b>
CIENCIAS ECONÓMICAS Y EMPRESARIALES	2503809	Grado conjunto (UPF/UAM/UC3M/UAB)Filosofía, Política y Economía	57	12
	2500269	Graduado/a en Administración y Dirección de Empresas	292	136
	2504431	Graduado/a en Análisis de Datos en la Empresa	61	28
	2500477	Graduado/a en Economía	241	80
	2501370	Graduado/a en Economía y Finanzas	65	27
	2501504	Graduado/a en Gestión Aeronáutica	59	30
	2500271	Graduado/a en Turismo	84	47
<b>TOTAL CIENCIAS ECONÓMICAS Y EMPRESARIALES</b>			<b>859</b>	<b>360</b>
DERECHO	2501026	Graduado/a en Ciencia Política y Administración Pública	57	31
	2501134	Graduado/a en Derecho	352	225
	7000032	Graduado/a en Derecho y en Administración y Dirección de Empresas	174	105
	7000035	Graduado/a en Derecho y en Ciencia Política y Administración Pública	122	85
<b>TOTAL DERECHO</b>			<b>705</b>	<b>446</b>

CENTRO	CÓDIGO TITULACIÓN	TITULACIÓN	TOTAL	MUJERES
ESCUELA POLITÉCNICA SUPERIOR	2504323	Graduado/a en Ciencia e Ingeniería de Datos	51	19
	2504043	Graduado/a en Ingeniería Biomédica	52	32
	2502337	Graduado/a en Ingeniería de Tecnologías y Servicios de Telecomunicación	62	11
	2500272	Graduado/a en Ingeniería Informática	84	13
	7000036	Graduado/a en Ingeniería Informática y Matemáticas	34	5
<b>TOTAL ESCUELA POLITÉCNICA SUPERIOR</b>			<b>283</b>	<b>80</b>
FILOSOFÍA Y LETRAS	2502531	Graduado/a en Antropología Social y Cultural	54	30
	2504429	Graduado/a en Arqueología	41	29
	2500794	Graduado/a en Estudios Clásicos y de la Antigüedad	17	8
	2500795	Graduado/a en estudios de Asia y África: Árabe, Chino y Japonés	77	52
	2500772	Graduado/a en Estudios Hispánicos: lengua española y sus literaturas	58	46
	2500655	Graduado/a en Estudios Ingleses	123	95
	2502958	Graduado/a en Estudios Internacionales	86	67
	2501441	Graduado/a en Filosofía	64	27
	7000706	Graduado/a en Filosofía e Historia y Ciencias de la Música y Tecnología Musical	23	6
	2500660	Graduado/a en Geografía y Ordenación del Territorio	25	6
	2500656	Graduado/a en Historia	100	44
	2500657	Graduado/a en Historia del Arte	81	66
	7000632	Graduado/a en Historia del Arte y en Estudios Clásicos y de la Antigüedad	31	26
	2500658	Graduado/a en Historia y Ciencias de la Música y Tecnología Musical	33	17
	2500659	Graduado/a en Lenguas modernas, cultura y comunicación	85	61
	2500900	Graduado/a en Traducción e interpretación	86	71
<b>TOTAL FILOSOFÍA Y LETRAS</b>			<b>984</b>	<b>651</b>



CENTRO	CÓDIGO TITULACIÓN	TITULACIÓN	TOTAL	MUJERES
FORMACIÓN DE PROFESORADO Y EDUCACIÓN	2500270	Graduado/a en Ciencias de la Actividad Física y del Deporte	81	21
	2501210	Graduado/a en Maestro/a en Educación Infantil	161	149
	7000707	Graduado/a en Maestro/a en Educación Infantil y en Maestro/a en Educación Primaria	110	105
	2501211	Graduado/a en Maestro/a en Educación Primaria	172	134
<b>TOTAL FORMACIÓN DE PROFESORADO Y EDUCACIÓN</b>			<b>524</b>	<b>409</b>
MEDICINA	2502042	Graduado/a en Enfermería	177	150
	2502497	Graduado/a en Medicina	241	177
<b>TOTAL MEDICINA</b>			<b>418</b>	<b>327</b>
PSICOLOGÍA	2500268	Graduado/a en Psicología	347	289
<b>TOTAL PSICOLOGÍA</b>			<b>347</b>	<b>289</b>
<b>TOTAL ESTUDIANTES DE NUEVO INGRESO EN TITULACIONES DE CENTROS PROPIOS DE LA UAM</b>			<b>5.140</b>	<b>3.110</b>

Fecha de última actualización: 20 de octubre de 2022; Fuente: Sigma

UAM

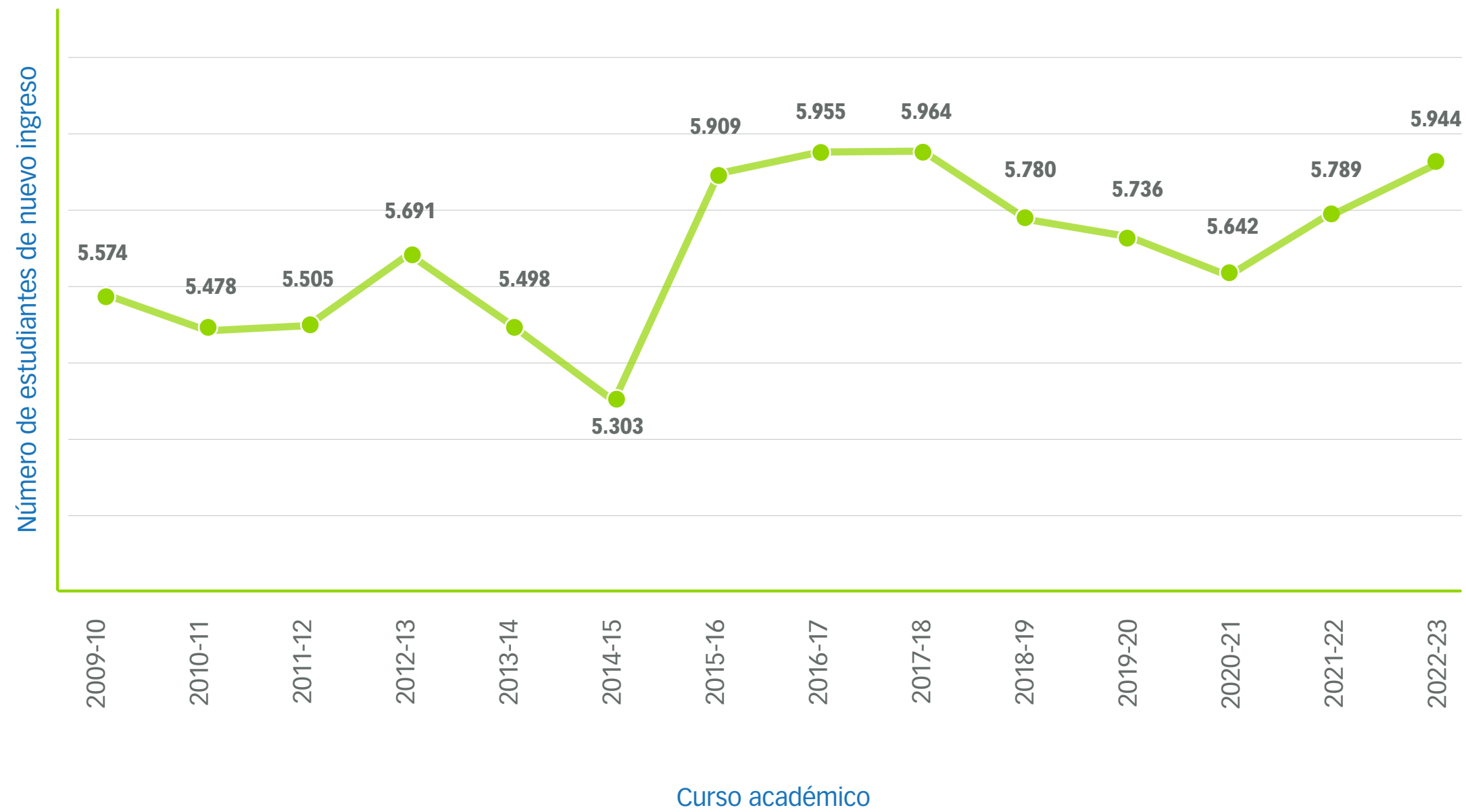
### 2.1.2. Centros adscritos a la UAM: distribución del número de estudiantes de nuevo ingreso en títulos de grado, por centro, titulación y sexo (2022/2023)


CENTRO	CÓDIGO TITULACIÓN	TITULACIÓN	TOTAL	MUJERES
ESC. UNIV. DE ENFERMERÍA JIMENEZ DIAZ	2502042	Graduado/a en Enfermería	145	124
<b>TOTAL ESC. UNIV. DE ENFERMERÍA JIMENEZ DIAZ</b>			<b>145</b>	<b>124</b>
ESC. UNIV. DE ENFERMERÍA CRUZ ROJA	2502042	Graduado/a en Enfermería	86	73
<b>TOTAL ESC. UNIV. DE ENFERMERÍA CRUZ ROJA</b>			<b>86</b>	<b>73</b>
ESC. UNIV. DE FISIOTERAPIA DE LA ONCE	2500661	Graduado/a en Fisioterapia	10	6
<b>TOTAL ESC. UNIV. DE FISIOTERAPIA DE LA ONCE</b>			<b>10</b>	<b>6</b>
CENTRO SUPERIOR DE ESTUDIOS UNIVERSITARIOS LA SALLE (*)	2503607	Graduado/a Diseño y Gestión de Proyectos Transmedia	30	16
	2501210	Graduado/a en Educación Infantil	130	118
	2501211	Graduado/a en Educación Primaria	124	95
	2500796	Graduado/a en Educación Social	39	32
	2500661	Graduado/a en Fisioterapia	116	53
	2503588	Graduado/a en Podología	20	10
	2500662	Graduado/a en Terapia Ocupacional	40	37
	2502046	Graduado/a en Trabajo Social	64	53
<b>TOTAL CENTRO SUPERIOR DE ESTUDIOS UNIVERSITARIOS LA SALLE</b>			<b>563</b>	<b>414</b>
<b>TOTAL ESTUDIANTES DE NUEVO INGRESO EN TITULACIONES DE CENTROS ADSCRITOS A LA UAM</b>			<b>804</b>	<b>617</b>

(\*) Fuente: Administración del Centro Superior de Estudios Universitarios La Salle  
Fecha de última actualización: 11 de noviembre de 2022; Fuente: Sigma



## Número de estudiantes de nuevo ingreso en títulos de Grado por curso académico





### 2.2.1. Distribución del número de estudiantes matriculados en títulos oficiales de grado en centros propios de la UAM, por centro, titulación y sexo (2022/2023)

CENTRO	CÓDIGO TITULACIÓN	TITULACIÓN	TOTAL	MUJERES
CIENCIAS	7000631	Grado en Ciencias Ambientales / Grado en Geografía y Ordenación del Territorio	149	57
	7001057	Grado en Nutrición Humana y Dietética / Grado en Ciencia y Tecnología de los Alimentos	56	47
	2500475	Graduado o Graduada en Biología por la Universidad Autónoma de Madrid	1.088	704
	2501371	Graduado o Graduada en Bioquímica por la Universidad Autónoma de Madrid	294	204
	2500265	Graduado o Graduada en Ciencia y Tecnología de los Alimentos por la Universidad Autónoma de Madrid	204	141
	2500264	Graduado o Graduada en Ciencias Ambientales por la Universidad Autónoma de Madrid	465	240
	2504022	Graduado o Graduada en Ciencias por la Universidad Autónoma de Barcelona; la Universidad Autónoma de Madrid y la Universidad Carlos III de Madrid	81	46
	2500266	Graduado o Graduada en Física por la Universidad Autónoma de Madrid	484	138
	2500273	Graduado o Graduada en Ingeniería Química por la Universidad Autónoma de Madrid	328	161
	2500476	Graduado o Graduada en Matemáticas por la Universidad Autónoma de Madrid	293	120
	2502045	Graduado o Graduada en Nutrición Humana y Dietética por la Universidad Autónoma de Madrid	167	137
	2500267	Graduado o Graduada en Química por la Universidad Autónoma de Madrid	474	273
	2504235	Graduado/a en Ciencia, Tecnología y Humanidades por la U. Autónoma de Barcelona; U. Autónoma de Madrid y U. Carlos III de Madrid	22	13
<b>TOTAL CIENCIAS</b>			<b>4.105</b>	<b>2.281</b>
CIENCIAS ECONÓMICAS Y EMPRESARIALES	2500269	Graduado o Graduada en Administración y Dirección de Empresas por la Universidad Autónoma de Madrid	1.108	504
	2504431	Graduado o Graduada en Análisis de Datos en la Empresa / Bachelor in Business Analytics por la Universidad Autónoma de Madrid	61	28
	2500477	Graduado o Graduada en Economía por la Universidad Autónoma de Madrid	916	316
	2501370	Graduado o Graduada en Economía y Finanzas por la Universidad Autónoma de Madrid	256	126
	2501504	Graduado o Graduada en Gestión Aeronáutica por la Universidad Autónoma de Madrid	237	113
	2500271	Graduado o Graduada en Turismo por la Universidad Autónoma de Madrid	329	204

CENTRO	CÓDIGO TITULACIÓN	TITULACIÓN	TOTAL	MUJERES
CIENCIAS ECONÓMICAS Y EMPRESARIALES	2502922	Graduado/a en Filosofía, Política y Economía por la U. Autónoma de Madrid; U. Carlos III de Madrid y U. Pompeu Fabra	2	0
	2503809	Graduado/a en Filosofía, Política y Economía por la U. Autónoma de Madrid; U. Carlos III de Madrid; U. Pompeu Fabra y U. Autónoma de Barcelona	112	34
<b>TOTAL CIENCIAS ECONÓMICAS Y EMPRESARIALES</b>			<b>3.021</b>	<b>1.325</b>
DERECHO	7000032	Grado en Derecho / Grado en Administración y Dirección de Empresas	884	506
	7000035	Grado en Derecho / Grado en Ciencia Política y Administración Pública	613	370
	2501026	Graduado o Graduada en Ciencia Política y Administración Pública por la Universidad Autónoma de Madrid	210	111
	2501134	Graduado o Graduada en Derecho por la Universidad Autónoma de Madrid	1.395	921
<b>TOTAL DERECHO</b>			<b>3.102</b>	<b>1.908</b>
ESCUELA POLITÉCNICA SUPERIOR	7000036	Grado en Ingeniería Informática / Grado en Matemáticas	184	39
	2504323	Graduado o Graduada en Ciencia e Ingeniería de Datos por la Universidad Autónoma de Madrid	50	18
	2504043	Graduado o Graduada en Ingeniería Biomédica por la Universidad Autónoma de Madrid	139	94
	2502337	Graduado o Graduada en Ingeniería de Tecnologías y Servicios de Telecomunicación por la Universidad Autónoma de Madrid	294	61
	2500272	Graduado o Graduada en Ingeniería Informática por la Universidad Autónoma de Madrid	604	104
<b>TOTAL ESCUELA POLITÉCNICA SUPERIOR</b>			<b>1.271</b>	<b>316</b>
FILOSOFÍA Y LETRAS	7000706	Grado en Filosofía / Grado en Historia y Ciencias de la Música y Tecnología Musical	79	32
	7000632	Grado en Historia del Arte / Grado en Ciencias y Lenguas de la Antigüedad	121	101
	2502531	Graduado o Graduada en Antropología Social y Cultural por la Universidad Autónoma de Madrid	180	112
	2504429	Graduado o Graduada en Arqueología por la Universidad Autónoma de Madrid	41	29
	2500794	Graduado o Graduada en Ciencias y Lenguas de la Antigüedad por la Universidad Autónoma de Madrid	73	45
	2500795	Graduado o Graduada en Estudios de Asia y África: Árabe, Chino y Japonés por la Universidad Autónoma de Madrid	293	209
	2500772	Graduado o Graduada en Estudios Hispánicos: Lengua Española y sus Literaturas por la Universidad Autónoma de Madrid	244	185

CENTRO	CÓDIGO TITULACIÓN	TITULACIÓN	TOTAL	MUJERES
FILOSOFÍA Y LETRAS	2500655	Graduado o Graduada en Estudios Ingleses por la Universidad Autónoma de Madrid	402	308
	2502958	Graduado o Graduada en Estudios Internacionales por la Universidad Autónoma de Madrid	288	226
	2501441	Graduado o Graduada en Filosofía por la Universidad Autónoma de Madrid	232	89
	2500660	Graduado o Graduada en Geografía y Ordenación del Territorio por la Universidad Autónoma de Madrid	97	26
	2500657	Graduado o Graduada en Historia del Arte por la Universidad Autónoma de Madrid	259	210
	2500656	Graduado o Graduada en Historia por la Universidad Autónoma de Madrid	405	139
	2500658	Graduado o Graduada en Historia y Ciencias de la Música y Tecnología Musical por la Universidad Autónoma de Madrid	128	76
	2500659	Graduado o Graduada en Lenguas Modernas, Cultura y Comunicación por la Universidad Autónoma de Madrid	344	283
	2500900	Graduado o Graduada en Traducción e Interpretación por la Universidad Autónoma de Madrid	303	246
<b>TOTAL FILOSOFÍA Y LETRAS</b>			<b>3.489</b>	<b>2.316</b>
FORMACIÓN DE PROFESORADO Y EDUCACIÓN	7000707	Grado en Maestro de Educación Infantil / Grado en Maestro de Educación Primaria	586	548
	2500270	Graduado o Graduada en Ciencias de la Actividad Física y del Deporte por la Universidad Autónoma de Madrid	322	79
	2501210	Graduado o Graduada en Maestro en Educación Infantil por la Universidad Autónoma de Madrid	655	585
	2501211	Graduado o Graduada en Maestro en Educación Primaria por la Universidad Autónoma de Madrid	696	488
<b>TOTAL FORMACIÓN DE PROFESORADO Y EDUCACIÓN</b>			<b>2.259</b>	<b>1.700</b>
MEDICINA	2502042	Graduado o Graduada en Enfermería por la Universidad Autónoma de Madrid	615	540
	2502497	Graduado o Graduada en Medicina por la Universidad Autónoma de Madrid	1.319	950
<b>TOTAL MEDICINA</b>			<b>1.934</b>	<b>1.490</b>
PSICOLOGÍA	2500268	Graduado o Graduada en Psicología por la Universidad Autónoma de Madrid	1.366	1.115
<b>TOTAL PSICOLOGÍA</b>			<b>1.366</b>	<b>1.115</b>
<b>TOTAL MATRICULADOS EN TITULACIONES DE GRADO EN CENTROS PROPIOS DE LA UAM (2022/2023)</b>			<b>20.547</b>	<b>12.451</b>

### 2.2.2. Distribución del número de estudiantes matriculados en títulos oficiales de grado en centros adscritos a la UAM, por centro, titulación y sexo (2022/2023)

CENTRO	CÓDIGO TITULACIÓN	TITULACIÓN	TOTAL	MUJERES
ESCUELA UNIVERSITARIA DE ENFERMERÍA DE LA CRUZ ROJA	2502042	Graduado o Graduada en Enfermería por la Universidad Autónoma de Madrid	327	294
<b>TOTAL ESCUELA UNIVERSITARIA DE ENFERMERÍA DE LA CRUZ ROJA</b>			<b>327</b>	<b>294</b>
ESCUELA UNIVERSITARIA DE ENFERMERÍA JIMÉNEZ DÍAZ	2502042	Graduado o Graduada en Enfermería por la Universidad Autónoma de Madrid	452	399
<b>TOTAL ESCUELA UNIVERSITARIA DE ENFERMERÍA JIMÉNEZ DÍAZ</b>			<b>452</b>	<b>399</b>
ESCUELA UNIVERSITARIA DE FISIOTERAPIA DE LA ONCE	2500661	Graduado o Graduada en Fisioterapia por la Universidad Autónoma de Madrid	49	28
<b>TOTAL ESCUELA UNIVERSITARIA DE FISIOTERAPIA DE LA ONCE</b>			<b>49</b>	<b>28</b>
CENTRO SUPERIOR DE ESTUDIOS UNIVERSITARIOS LA SALLE	2503607	Graduado o Graduada en Diseño y Gestión de Proyectos Transmedia por la Universidad Autónoma de Madrid	76	37
	2500796	Graduado o Graduada en Educación Social por la Universidad Autónoma de Madrid	133	103
	2500661	Graduado o Graduada en Fisioterapia por la Universidad Autónoma de Madrid	358	158
	2501210	Graduado o Graduada en Maestro en Educación Infantil por la Universidad Autónoma de Madrid	398	360
	2501211	Graduado o Graduada en Maestro en Educación Primaria por la Universidad Autónoma de Madrid	335	246
	2503588	Graduado o Graduada en Podología por la Universidad Autónoma de Madrid	71	41
	2500662	Graduado o Graduada en Terapia Ocupacional por la Universidad Autónoma de Madrid	166	147
	2502046	Graduado o Graduada en Trabajo Social por la Universidad Autónoma de Madrid	184	151
<b>TOTAL CENTRO SUPERIOR DE ESTUDIOS UNIVERSITARIOS LA SALLE</b>			<b>1.721</b>	<b>1.243</b>
<b>TOTAL MATRICULADOS EN TITULACIONES DE GRADO EN CENTROS ADSCRITOS A LA UAM (2022/2023)</b>			<b>2.549</b>	<b>1.964</b>

Fecha de última actualización: 2 de abril de 2024; Fuente: SIIU

### 2.2.3. Distribución del número de estudiantes matriculados en títulos oficiales de máster en centros propios de la UAM, por centro, titulación y sexo (2022/2023)

CENTRO	CÓDIGO TITULACIÓN	TITULACIÓN	TOTAL	MUJERES
CIENCIAS	4310040	Máster Universitario en Biotecnología	22	11
	4310638	Máster Universitario en Matemáticas y Aplicaciones por la Universidad Autónoma de Madrid	29	5
	4311357	Máster Universitario en Ecología por la Universidad Autónoma de Madrid y la Universidad Complutense de Madrid	37	23
	4311820	Máster Universitario en Antropología Física, Evolución y Biodiversidad Humanas	13	11
	4311822	Máster Universitario en Energías y Combustibles para el Futuro por la Universidad Autónoma de Madrid	30	12
	4311824	Máster Universitario en Microbiología por la Universidad Autónoma de Madrid	24	17
	4312214	Máster Universitario en Química Aplicada	23	14
	4312330	Máster Universitario en Biodiversidad	21	10
	4312466	Máster Universitario en Genética y Biología Celular	13	12
	4312690	Máster Universitario en Física Nuclear	4	0
	4312999	Máster Universitario en Materiales Avanzados, Nanotecnología y Fotónica por la Universidad Autónoma de Madrid	17	5
	4313472	Máster Universitario en Ingeniería Química	14	4
	4314224	Máster Universitario en Física Teórica	32	4
	4314248	Máster Universitario en Química Orgánica por la Universidad Autónoma de Madrid; la Universidad Complutense de Madrid y la Universidad de Santiago de Compostela	32	17
	4314273	Máster Universitario en Química Teórica y Modelización Computacional	5	1
	4314656	Máster Universitario en Física de la Materia Condensada y de los Sistemas Biológicos por la Universidad Autónoma de Madrid	38	12
	4315138	Máster Universitario en Nanociencia y Nanotecnología Molecular	14	7
	4315171	Máster Universitario en Biomoléculas y Dinámica Celular por la Universidad Autónoma de Madrid	23	11
	4315778	Máster Universitario en Nuevos Alimentos	29	19
4315794	Máster Universitario en Ciencias Agroambientales y Agroalimentarias	44	30	



CENTRO	CÓDIGO TITULACIÓN	TITULACIÓN	TOTAL	MUJERES
CIENCIAS	4316870	Máster Universitario en Gestión de Residuos y Aguas Residuales para la Recuperación de Recursos por la Universidad Autónoma de Madrid	28	16
	4317423	Máster Universitario Erasmus Mundus en Química Teórica y Modelización Computacional	45	13
	4317813	Máster Universitario en Electroquímica. Ciencia y Tecnología	6	1
<b>TOTAL CIENCIAS</b>			<b>543</b>	<b>255</b>
CIENCIAS ECONÓMICAS Y EMPRESARIALES	4310032	Máster Universitario en Dirección de Marketing	71	48
	4311356	Máster Universitario en Contabilidad, Auditoría y sus Efectos en los Mercados de Capitales por la Universidad Autónoma de Madrid y la Universidad de Alcalá	87	38
	4311881	Máster Universitario en Desarrollo Económico y Políticas Públicas	32	13
	4313614	Máster Universitario en Administración de Empresas (MBA) por la Universidad Autónoma de Madrid	41	24
	4313958	Máster Universitario en Economía y Gestión de la Innovación	15	7
	4317198	Máster Universitario en Análisis Económico Cuantitativo / Quantitative Economic Analysis-QuEA por la Universidad Autónoma de Madrid	30	14
<b>TOTAL CIENCIAS ECONÓMICAS Y EMPRESARIALES</b>			<b>276</b>	<b>144</b>
DERECHO	4311825	Máster Universitario en Democracia y Gobierno	36	22
	4311964	Máster Universitario en Relaciones Internacionales y Estudios Africanos	45	24
	4313548	Máster Universitario en Acceso a la Profesión de Abogado	363	236
	4316266	Máster Universitario en Investigación Jurídica	6	3
	7500103	Doble Máster en Acceso a la Profesión de Abogado e Investigación Jurídica	14	9
<b>TOTAL DERECHO</b>			<b>464</b>	<b>294</b>
ESCUELA POLITÉCNICA SUPERIOR	4313538	Máster Universitario en Investigación e Innovación en Inteligencia Computacional y Sistemas Interactivos por la Universidad Autónoma de Madrid	14	5
	4313809	Máster Universitario en Ingeniería Informática	12	1
	4314563	Máster Universitario en Ingeniería de Telecomunicación	49	12
	4316132	Máster Universitario en Métodos Formales en Ingeniería Informática / Formal Methods in Computer Science	4	1
	4316708	Máster Universitario en Tratamiento de Imágenes y Visión Artificial, Europeo / Master in Image Processing and Computer Vision, European	21	5
	4317049	Máster Universitario en Ciencia de Datos por la Universidad Autónoma de Madrid	55	12
	4317140	Máster Universitario en Aprendizaje Profundo para el Tratamiento de Señales de Audio y Video / Deep Learning for Audio and Video Signal Processing	21	7
<b>TOTAL ESCUELA POLITÉCNICA SUPERIOR</b>			<b>176</b>	<b>43</b>

CENTRO	CÓDIGO TITULACIÓN	TITULACIÓN	TOTAL	MUJERES
FILOSOFÍA Y LETRAS	4310034	Máster Universitario en Planificación y Desarrollo Territorial Sostenible	13	10
	4310639	Máster Universitario en Estudios Interdisciplinares de Género	46	45
	4310878	Máster Universitario en Arqueología y Patrimonio por la Universidad Autónoma de Madrid	41	28
	4311361	Máster Universitario en Estudios Clásicos por la Universidad Autónoma de Madrid; la Universidad Complutense de Madrid y la Universidad de Alcalá	3	3
	4311727	Máster Universitario en Historia Contemporánea	30	10
	4311818	Máster Universitario en Crítica y Argumentación Filosófica	26	16
	4311819	Máster Universitario en Pensamiento Español e Iberoamericano	32	30
	4311960	Máster Universitario en Antropología de Orientación Pública	9	6
	4311962	Máster Universitario en Historia del Arte Contemporáneo y Cultura Visual	36	26
	4311966	Máster Universitario en Lengua Española: Investigación y Prácticas Profesionales	30	20
	4311967	Máster Universitario en Estudios Árabes e Islámicos Contemporáneos	19	10
	4311978	Máster Universitario en Historia y Ciencias de la Antigüedad por la Universidad Autónoma de Madrid y la Universidad Complutense de Madrid	25	11
	4312211	Máster Universitario en Filosofía de la Historia: Democracia y Orden Mundial	24	7
	4312212	Máster Universitario en Lingüística Aplicada al Inglés	25	19
	4312331	Máster Universitario en Literaturas Hispánicas, Arte, Historia y Sociedad por la Universidad Autónoma de Madrid	29	25
	4313019	Máster Universitario en Estudios Literarios y Culturales Británicos y de los Países de Habla Inglesa. Literatura, Cultura, Comunicación y Traducción	27	25
	4314336	Máster Universitario en Estudios Artísticos, Literarios y de la Cultura	32	23
	4314595	Máster Universitario en Historia Moderna: "Monarquía de España" Siglos XVI-XVIII	17	6
	4315866	Máster Universitario en Estudios Internacionales Francófonos por la Universidad Autónoma de Madrid	15	11
	4316685	Máster Universitario en Traducción Audiovisual y Localización por la Universidad Autónoma de Madrid y la Universidad Complutense de Madrid	19	12
4317175	Máster Universitario en Estudios de Asia Oriental por la Universidad Autónoma de Madrid	26	15	
4317615	Máster Universitario en Historia del Arte de la Edad Moderna: Tradición Clásica y Mundo Globalizado	18	13	
4317770	Máster Universitario en El Mundo Ibérico Medieval: Hispania, al-Andalus y Sefarad por la Universidad Autónoma de Madrid y la Universidad de Málaga	16	7	
<b>TOTAL FILOSOFÍA Y LETRAS</b>			<b>558</b>	<b>378</b>

CENTRO	CÓDIGO TITULACIÓN	TITULACIÓN	TOTAL	MUJERES
FORMACIÓN DE PROFESORADO Y EDUCACIÓN	4310489	Máster Universitario en Formación de Profesorado de Educación Secundaria Obligatoria y Bachillerato por la Universidad Autónoma de Madrid	263	155
	4311850	Máster Universitario en Arteterapia y Educación Artística para la Inclusión Social	2	2
	4311876	Máster Universitario en Actividades Físicas y Deportivas para la Inclusión Social de Personas con Discapacidad	26	16
	4311877	Máster Universitario en Calidad y Mejora de la Educación	20	12
	4311880	Máster Universitario en Tecnología de la Información y de la Comunicación en Educación y Formación	21	17
	4315492	Máster Universitario en Ciencias de la Actividad Física y del Deporte	25	5
	4315817	Máster Universitario en Educación para la Justicia Social	26	22
	4316800	Máster Universitario en Atención a la Diversidad en Centros Bilingües de Educación Infantil y Primaria por la Universidad Autónoma de Madrid	31	25
	4317490	Máster Universitario en Innovación en Didácticas Específicas	31	26
	4317869	Máster Universitario en Arteterapia y Educación Artística para la Inclusión Social por la Universidad Autónoma de Madrid y la Universidad Complutense	17	14
	7500104	Doble Máster en Formación de Profesorado de Educación Secundaria Obligatoria y Bachillerato (Francés) y Estudios Internacionales Francófonos	16	12
<b>TOTAL FORMACIÓN DE PROFESORADO Y EDUCACIÓN</b>			<b>478</b>	<b>306</b>
MEDICINA	4310030	Máster Universitario en Biomedicina Molecular	42	26
	4311358	Máster Universitario en Investigación Farmacológica/ Pharmacological Research por la Universidad Autónoma de Madrid	17	10
	4312617	Máster Universitario en Neurociencia	65	45
	4314587	Máster Universitario en Investigación y Cuidados de Enfermería en Poblaciones Vulnerables por la Universidad Autónoma de Madrid	11	10
	4316325	Máster Universitario en Bioinformática y Biología Computacional	52	25
	4316962	Máster Universitario en Epidemiología por la Universidad Autónoma de Madrid	13	4
<b>TOTAL MEDICINA</b>			<b>200</b>	<b>120</b>
PSICOLOGÍA	4310043	Máster Universitario en Psicología de la Educación por la Universidad Autónoma de Madrid	79	68
	4310745	Máster Universitario en Metodología de las Ciencias del Comportamiento y de la Salud	40	18
	4311827	Máster Universitario en Dirección de Recursos Humanos	69	44
	4313103	Máster Universitario en Intervención Psicosocial y Comunitaria	44	37
	4314511	Máster Universitario en Psicología General Sanitaria por la Universidad Autónoma de Madrid	82	65
<b>TOTAL PSICOLOGÍA</b>			<b>314</b>	<b>232</b>
<b>TOTAL MATRICULADOS EN TITULACIONES DE MÁSTER EN CENTROS PROPIOS DE LA UAM (2022/2023)</b>			<b>3.009</b>	<b>1.772</b>

### 2.2.4. Distribución del número de estudiantes matriculados en títulos oficiales de máster en centros adscritos a la UAM, por centro, titulación y sexo (2022/2023)

CENTRO	CÓDIGO TITULACIÓN	TITULACIÓN	TOTAL	MUJERES
ESCUELA UNIVERSITARIA DE ENFERMERÍA JIMÉNEZ DÍAZ	4317197	Máster en Cuidados Avanzados del Paciente en Anestesia, Reanimación y Tratamiento del Dolor	36	31
	<b>TOTAL ESCUELA UNIVERSITARIA DE ENFERMERÍA JIMÉNEZ DÍAZ</b>		<b>36</b>	<b>31</b>
ESCUELA UNIVERSITARIA DE FISIOTERAPIA DE LA ONCE	4314308	Máster Universitario en Fisioterapia del Sistema Musculoesquelético	16	10
	4315142	Máster Universitario en Fisioterapia Respiratoria y Cardíaca	30	24
<b>TOTAL ESCUELA UNIVERSITARIA DE FISIOTERAPIA DE LA ONCE</b>		<b>46</b>	<b>34</b>	
CENTRO SUPERIOR DE ESTUDIOS UNIVERSITARIOS LA SALLE	4314308	Máster Universitario en Fisioterapia del Sistema Musculoesquelético	43	13
	4315898	Máster Universitario en Terapia Ocupacional Basada en la evidencia: Estudio de la funcionalidad del miembro superior	18	16
<b>TOTAL CENTRO SUPERIOR DE ESTUDIOS UNIVERSITARIOS LA SALLE</b>		<b>61</b>	<b>29</b>	
<b>TOTAL MATRICULADOS EN TITULACIONES DE MÁSTER EN CENTROS ADSCRITOS A LA UAM (2022/2023)</b>			<b>143</b>	<b>94</b>

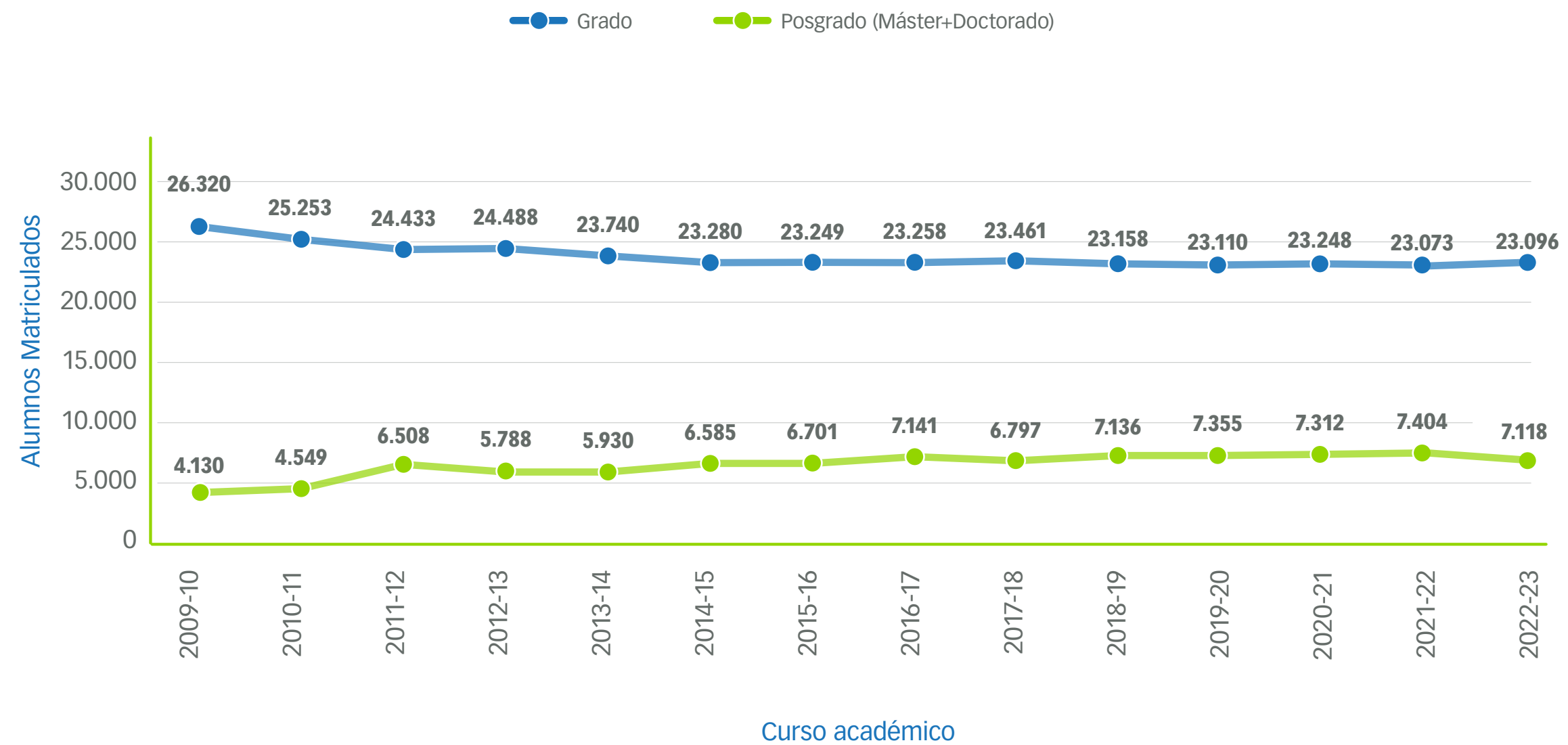
Fecha de última actualización: 2 de abril de 2024; Fuente: SIIU

### 2.2.5. Distribución del número de estudiantes matriculados en programas de doctorado, por centro, programa de doctorado y sexo (2022/2023)

CENTRO	CÓDIGO TITULACIÓN	TITULACIÓN	TOTAL	MUJERES
ESCUELA DE DOCTORADO	5600307	Programa de Doctorado en Matemáticas	44	6
	5600490	Programa de Doctorado en Epidemiología y Salud Pública	67	42
	5600492	Programa de Doctorado en Psicología Clínica y de la Salud	67	42
	5600515	Programa de Doctorado en Química Agrícola	13	6
	5600537	Programa de Doctorado en Biología	115	70
	5600538	Programa de Doctorado en Ciencias de la Alimentación	52	33
	5600540	Programa de Doctorado en Estudios Artísticos, Literarios y de la Cultura	149	85
	5600541	Programa de Doctorado en Estudios Hispánicos, Lengua, Literatura, Historia y Pensamiento	136	97
	5600542	Programa de Doctorado en Neurociencia	72	40

CENTRO	CÓDIGO TITULACIÓN	TITULACIÓN	TOTAL	MUJERES
ESCUELA DE DOCTORADO	5600567	Programa de Doctorado en Historia Contemporánea	52	17
	5600570	Programa de Doctorado en Electroquímica. Ciencia y Tecnología	18	5
	5600611	Programa de Doctorado en Economía y Empresa	131	54
	5600612	Programa de Doctorado en Ciencias Humanas: Geografía, Antropología y Estudios de África y Asia	86	44
	5600614	Programa de Doctorado en Filosofía y Ciencias del Lenguaje	91	51
	5600615	Programa de Doctorado en Farmacología y Fisiología	80	50
	5600616	Programa de Doctorado en Medicina y Cirugía	657	407
	5600618	Programa de Doctorado en Educación	209	147
	5600649	Programa de Doctorado en Ingeniería Informática y de Telecomunicación	90	21
	5600708	Programa de Doctorado en Ciencias de la Actividad Física y de Deporte	40	17
	5600710	Programa de Doctorado en Psicología	103	68
	5600734	Programa de Doctorado en Física de la Materia Condensada, Nanociencia y Biofísica	186	58
	5600746	Programa de Doctorado en Química Orgánica	76	39
	5600747	Programa de Doctorado en Química Aplicada	132	83
	5600748	Programa de Doctorado en Microbiología	98	56
	5600752	Programa de Doctorado en Historia Moderna	25	9
	5600753	Programa de Doctorado en Derecho, Gobierno y Políticas Públicas	168	63
	5600770	Programa de Doctorado en Estudios del Mundo Antiguo	54	31
	5600786	Programa de Doctorado en Física Teórica	83	15
	5600880	Programa de Doctorado en Biociencias Moleculares	660	408
	5600885	Programa de Doctorado en Astrofísica	26	5
	5600888	Programa de Doctorado en Química Teórica y Modelización Computacional	33	11
	5601012	Programa de Doctorado en Economía y Gestión de la Innovación	17	7
	5601072	Programa de Doctorado en Estudios Interdisciplinarios de Género	27	18
5601076	Programa de Doctorado en Ecología	34	18	
5601204	Programa de Doctorado en Materiales Avanzados y Nanotecnología	75	39	
<b>TOTAL MATRICULADOS EN PROGRAMAS DE DOCTORADO DE LA UAM (2022/2023)</b>			<b>3.966</b>	<b>2.162</b>

## Evolución del número de estudiantes matriculados en títulos oficiales de Grado y Posgrado (Máster+Doctorado)



## 2.3 Perfiles de los Estudiantes

### 2.3.1. Nº de estudiantes matriculados en titulaciones de grado en centros propios, distribuidos por centro, titulación y sexo (2022/2023)

CENTRO	CÓDIGO TITULACIÓN	TITULACIÓN	HOMBRES	MUJERES	% MUJERES	TOTAL
CIENCIAS	2500264	Graduado o Graduada en Ciencias Ambientales por la Universidad Autónoma de Madrid	225	240	52%	465
	2500265	Graduado o Graduada en Ciencia y Tecnología de los Alimentos por la Universidad Autónoma de Madrid	63	141	69%	204
	2500266	Graduado o Graduada en Física por la Universidad Autónoma de Madrid	346	138	29%	484
	2500267	Graduado o Graduada en Química por la Universidad Autónoma de Madrid	201	273	58%	474
	2500273	Graduado o Graduada en Ingeniería Química por la Universidad Autónoma de Madrid	167	161	49%	328
	2500475	Graduado o Graduada en Biología por la Universidad Autónoma de Madrid	384	704	65%	1.088
	2500476	Graduado o Graduada en Matemáticas por la Universidad Autónoma de Madrid	173	120	41%	293
	2501371	Graduado o Graduada en Bioquímica por la Universidad Autónoma de Madrid	90	204	69%	294
	2502045	Graduado o Graduada en Nutrición Humana y Dietética por la Universidad Autónoma de Madrid	30	137	82%	167
	2504022	Graduado o Graduada en Ciencias por la Universidad Autónoma de Barcelona; la Universidad Autónoma de Madrid y la Universidad Carlos III de Madrid	35	46	57%	81
	2504235	Graduado/a en Ciencia, Tecnología y Humanidades por la U. Autónoma de Barcelona; U. Autónoma de Madrid y U. Carlos III de Madrid	9	13	59%	22
	7000631	Grado en Ciencias Ambientales / Grado en Geografía y Ordenación del Territorio	92	57	38%	149
	7001057	Grado en Nutrición Humana y Dietética / Grado en Ciencia y Tecnología de los Alimentos	9	47	84%	56
<b>TOTAL CIENCIAS</b>			<b>1.824</b>	<b>2.281</b>	<b>56%</b>	<b>4.105</b>
CIENCIAS ECONÓMICAS Y EMPRESARIALES	2500269	Graduado o Graduada en Administración y Dirección de Empresas por la Universidad Autónoma de Madrid	604	504	45%	1.108
	2500271	Graduado o Graduada en Turismo por la Universidad Autónoma de Madrid	125	204	62%	329
	2500477	Graduado o Graduada en Economía por la Universidad Autónoma de Madrid	600	316	34%	916
	2501370	Graduado o Graduada en Economía y Finanzas por la Universidad Autónoma de Madrid	130	126	49%	256
	2501504	Graduado o Graduada en Gestión Aeronáutica por la Universidad Autónoma de Madrid	124	113	48%	237
	2502922	Graduado/a en Filosofía, Política y Economía por la U. Autónoma de Madrid; U. Carlos III de Madrid y U. Pompeu Fabra	2	0	0%	2

CENTRO	CÓDIGO TITULACIÓN	TITULACIÓN	HOMBRES	MUJERES	% MUJERES	TOTAL
CIENCIAS ECONÓMICAS Y EMPRESARIALES	2503809	Graduado/a en Filosofía, Política y Economía por la U. Autónoma de Madrid; U. Carlos III de Madrid; U. Pompeu Fabra y U. Autónoma de Barcelona	78	34	30%	112
	2504431	Graduado o Graduada en Análisis de Datos en la Empresa / Bachelor in Business Analytics por la Universidad Autónoma de Madrid	33	28	46%	61
<b>TOTAL CIENCIAS ECONÓMICAS Y EMPRESARIALES</b>			<b>1.696</b>	<b>1.325</b>	<b>44%</b>	<b>3.021</b>
DERECHO	2501026	Graduado o Graduada en Ciencia Política y Administración Pública por la Universidad Autónoma de Madrid	99	111	53%	210
	2501134	Graduado o Graduada en Derecho por la Universidad Autónoma de Madrid	474	921	66%	1.395
	7000032	Grado en Derecho / Grado en Administración y Dirección de Empresas	378	506	57%	884
	7000035	Grado en Derecho / Grado en Ciencia Política y Administración Pública	243	370	60%	613
<b>TOTAL DERECHO</b>			<b>1.194</b>	<b>1.908</b>	<b>62%</b>	<b>3.102</b>
ESCUELA POLITÉCNICA SUPERIOR	2500272	Graduado o Graduada en Ingeniería Informática por la Universidad Autónoma de Madrid	500	104	17%	604
	2502337	Graduado o Graduada en Ingeniería de Tecnologías y Servicios de Telecomunicación por la Universidad Autónoma de Madrid	233	61	21%	294
	2504043	Graduado o Graduada en Ingeniería Biomédica por la Universidad Autónoma de Madrid	45	94	68%	139
	2504323	Graduado o Graduada en Ciencia e Ingeniería de Datos por la Universidad Autónoma de Madrid	32	18	36%	50
	7000036	Grado en Ingeniería Informática / Grado en Matemáticas	145	39	21%	184
<b>TOTAL ESCUELA POLITÉCNICA SUPERIOR</b>			<b>955</b>	<b>316</b>	<b>25%</b>	<b>1.271</b>
FILOSOFÍA Y LETRAS	2500655	Graduado o Graduada en Estudios Ingleses por la Universidad Autónoma de Madrid	94	308	77%	402
	2500656	Graduado o Graduada en Historia por la Universidad Autónoma de Madrid	266	139	34%	405
	2500657	Graduado o Graduada en Historia del Arte por la Universidad Autónoma de Madrid	49	210	81%	259
	2500658	Graduado o Graduada en Historia y Ciencias de la Música y Tecnología Musical por la Universidad Autónoma de Madrid	52	76	59%	128
	2500659	Graduado o Graduada en Lenguas Modernas, Cultura y Comunicación por la Universidad Autónoma de Madrid	61	283	82%	344
	2500660	Graduado o Graduada en Geografía y Ordenación del Territorio por la Universidad Autónoma de Madrid	71	26	27%	97
	2500772	Graduado o Graduada en Estudios Hispánicos: Lengua Española y sus Literaturas por la Universidad Autónoma de Madrid	59	185	76%	244
	2500794	Graduado o Graduada en Ciencias y Lenguas de la Antigüedad por la Universidad Autónoma de Madrid	28	45	62%	73
	2500795	Graduado o Graduada en Estudios de Asia y África: Árabe, Chino y Japonés por la Universidad Autónoma de Madrid	84	209	71%	293



CENTRO	CÓDIGO TITULACIÓN	TITULACIÓN	HOMBRES	MUJERES	% MUJERES	TOTAL
FILOSOFÍA Y LETRAS	2500900	Graduado o Graduada en Traducción e Interpretación por la Universidad Autónoma de Madrid	57	246	81%	303
	2501441	Graduado o Graduada en Filosofía por la Universidad Autónoma de Madrid	143	89	38%	232
	2502531	Graduado o Graduada en Antropología Social y Cultural por la Universidad Autónoma de Madrid	68	112	62%	180
	2502958	Graduado o Graduada en Estudios Internacionales por la Universidad Autónoma de Madrid	62	226	78%	288
	2504429	Graduado o Graduada en Arqueología por la Universidad Autónoma de Madrid	12	29	71%	41
	7000632	Grado en Historia del Arte / Grado en Ciencias y Lenguas de la Antigüedad	20	101	83%	121
	7000706	Grado en Filosofía / Grado en Historia y Ciencias de la Música y Tecnología Musical	47	32	41%	79
<b>TOTAL FILOSOFÍA Y LETRAS</b>			<b>1.173</b>	<b>2.316</b>	<b>66%</b>	<b>3.489</b>
FORMACIÓN DE PROFESORADO Y EDUCACIÓN	2500270	Graduado o Graduada en Ciencias de la Actividad Física y del Deporte por la Universidad Autónoma de Madrid	243	79	25%	322
	2501210	Graduado o Graduada en Maestro en Educación Infantil por la Universidad Autónoma de Madrid	70	585	89%	655
	2501211	Graduado o Graduada en Maestro en Educación Primaria por la Universidad Autónoma de Madrid	208	488	70%	696
	7000707	Grado en Maestro de Educación Infantil / Grado en Maestro de Educación Primaria	38	548	94%	586
<b>TOTAL FORMACIÓN DE PROFESORADO Y EDUCACIÓN</b>			<b>559</b>	<b>1.700</b>	<b>75%</b>	<b>2.259</b>
MEDICINA	2502042	Graduado o Graduada en Enfermería por la Universidad Autónoma de Madrid	75	540	88%	615
	2502497	Graduado o Graduada en Medicina por la Universidad Autónoma de Madrid	369	950	72%	1.319
<b>TOTAL MEDICINA</b>			<b>444</b>	<b>1.490</b>	<b>77%</b>	<b>1.934</b>
PSICOLOGÍA	2500268	Graduado o Graduada en Psicología por la Universidad Autónoma de Madrid	251	1.115	82%	1.366
<b>TOTAL PSICOLOGÍA</b>			<b>251</b>	<b>1.115</b>	<b>82%</b>	<b>1.366</b>
<b>TOTAL MATRICULADOS EN TITULACIONES DE GRADO EN CENTROS PROPIOS DE LA UAM</b>			<b>8.096</b>	<b>12.451</b>	<b>61%</b>	<b>20.547</b>

Fecha de última actualización: 2 de abril de 2024; Fuente: SIU





CENTRO	CÓDIGO TITULACIÓN	TITULACIÓN	EDADES DE LOS ESTUDIANTES														TOTAL		
			<=18	19	20	21	22	23	24	25	26	27	28	29	30-34	35-39		>=40	
CIENCIAS	7000631	Grado en Ciencias Ambientales / Grado en Geografía y Ordenación del Territorio	1	30	26	22	28	21	12	2	5	2	0	0	0	0	0	149	
	7001057	Grado en Nutrición Humana y Dietética / Grado en Ciencia y Tecnología de los Alimentos	0	18	14	17	2	3	0	1	0	0	1	0	0	0	0	56	
<b>TOTAL CIENCIAS</b>			<b>7</b>	<b>835</b>	<b>829</b>	<b>770</b>	<b>849</b>	<b>422</b>	<b>171</b>	<b>74</b>	<b>42</b>	<b>35</b>	<b>22</b>	<b>13</b>	<b>12</b>	<b>6</b>	<b>18</b>	<b>4.105</b>	
CIENCIAS ECONÓMICAS Y EMPRESARIALES	2500269	Graduado o Graduada en Administración y Dirección de Empresas por la Universidad Autónoma de Madrid	0	217	253	221	221	100	36	22	16	8	2	2	3	4	3	1.108	
	2500271	Graduado o Graduada en Turismo por la Universidad Autónoma de Madrid	0	37	60	63	54	51	26	18	7	4	5	2	1	1	0	329	
	2500477	Graduado o Graduada en Economía por la Universidad Autónoma de Madrid	1	167	168	187	172	123	45	25	15	4	1	1	3	3	1	916	
	2501370	Graduado o Graduada en Economía y Finanzas por la Universidad Autónoma de Madrid	0	49	60	54	53	26	5	2	0	2	1	2	1	0	1	256	
	2501504	Graduado o Graduada en Gestión Aeronáutica por la Universidad Autónoma de Madrid	0	40	57	48	46	19	11	3	2	2	2	0	2	1	4	237	
	2502922	Graduado/a en Filosofía, Política y Economía por la U. Autónoma de Madrid; U. Carlos III de Madrid y U. Pompeu Fabra	0	0	0	0	0	0	0	1	0	1	0	0	0	0	0	2	
	2503809	Graduado/a en Filosofía, Política y Economía por la U. Autónoma de Madrid; U. Carlos III de Madrid; U. Pompeu Fabra y U. Autónoma de Barcelona	0	12	47	22	21	5	3	0	0	0	0	0	1	1	0	0	112
	2504431	Graduado o Graduada en Análisis de Datos en la Empresa / Bachelor in Business Analytics por la Universidad Autónoma de Madrid	0	56	4	1	0	0	0	0	0	0	0	0	0	0	0	0	61
<b>TOTAL CIENCIAS ECONÓMICAS Y EMPRESARIALES</b>			<b>1</b>	<b>578</b>	<b>649</b>	<b>596</b>	<b>567</b>	<b>324</b>	<b>127</b>	<b>70</b>	<b>41</b>	<b>20</b>	<b>11</b>	<b>8</b>	<b>11</b>	<b>9</b>	<b>9</b>	<b>3.021</b>	

CENTRO	CÓDIGO TITULACIÓN	TITULACIÓN	EIDADES DE LOS ESTUDIANTES														TOTAL	
			<=18	19	20	21	22	23	24	25	26	27	28	29	30-34	35-39		>=40
DERECHO	2501026	Graduado o Graduada en Ciencia Política y Administración Pública por la Universidad Autónoma de Madrid	1	28	53	45	42	17	9	7	4	2	1	1	0	0	0	210
	2501134	Graduado o Graduada en Derecho por la Universidad Autónoma de Madrid	0	248	264	306	257	146	77	29	18	13	7	2	10	5	13	1.395
	7000032	Grado en Derecho / Grado en Administración y Dirección de Empresas	0	149	152	131	141	135	135	23	11	2	0	2	2	1	0	884
	7000035	Grado en Derecho / Grado en Ciencia Política y Administración Pública	0	97	105	108	102	106	46	20	12	9	4	1	2	0	1	613
<b>TOTAL DERECHO</b>			<b>1</b>	<b>522</b>	<b>574</b>	<b>590</b>	<b>542</b>	<b>404</b>	<b>267</b>	<b>79</b>	<b>45</b>	<b>26</b>	<b>12</b>	<b>6</b>	<b>14</b>	<b>6</b>	<b>14</b>	<b>3.102</b>
ESCUELA POLITÉCNICA SUPERIOR	2500272	Graduado o Graduada en Ingeniería Informática por la Universidad Autónoma de Madrid	1	71	95	114	100	92	57	28	18	11	3	2	6	1	5	604
	2502337	Graduado o Graduada en Ingeniería de Tecnologías y Servicios de Telecomunicación por la Universidad Autónoma de Madrid	0	50	48	47	49	39	25	18	11	5	0	1	1	0	0	294
	2504043	Graduado o Graduada en Ingeniería Biomédica por la Universidad Autónoma de Madrid	0	36	50	44	4	1	0	1	2	0	0	0	1	0	0	139
	2504323	Graduado o Graduada en Ciencia e Ingeniería de Datos por la Universidad Autónoma de Madrid	2	41	5	0	1	0	1	0	0	0	0	0	0	0	0	50
	7000036	Grado en Ingeniería Informática / Grado en Matemáticas	0	35	26	27	27	33	12	13	4	1	3	0	1	1	1	184
<b>TOTAL ESCUELA POLITÉCNICA SUPERIOR</b>			<b>3</b>	<b>233</b>	<b>224</b>	<b>232</b>	<b>181</b>	<b>165</b>	<b>95</b>	<b>60</b>	<b>35</b>	<b>17</b>	<b>6</b>	<b>3</b>	<b>9</b>	<b>2</b>	<b>6</b>	<b>1.271</b>
FILOSOFÍA Y LETRAS	2500655	Graduado o Graduada en Estudios Ingleses por la Universidad Autónoma de Madrid	0	55	81	65	71	63	27	10	11	5	4	2	4	0	4	402
	2500656	Graduado o Graduada en Historia por la Universidad Autónoma de Madrid	0	48	64	68	64	39	27	18	14	6	4	1	6	3	43	405

CENTRO	CÓDIGO TITULACIÓN	TITULACIÓN	EIDADES DE LOS ESTUDIANTES														TOTAL	
			<=18	19	20	21	22	23	24	25	26	27	28	29	30-34	35-39		>=40
FILOSOFÍA Y LETRAS	2500657	Graduado o Graduada en Historia del Arte por la Universidad Autónoma de Madrid	0	39	36	46	48	32	17	10	9	4	4	0	6	0	8	259
	2500658	Graduado o Graduada en Historia y Ciencias de la Música y Tecnología Musical por la Universidad Autónoma de Madrid	0	16	20	26	23	13	11	4	1	2	0	1	4	0	7	128
	2500659	Graduado o Graduada en Lenguas Modernas, Cultura y Comunicación por la Universidad Autónoma de Madrid	1	42	69	76	67	35	27	7	6	3	2	1	4	1	3	344
	2500660	Graduado o Graduada en Geografía y Ordenación del Territorio por la Universidad Autónoma de Madrid	0	11	11	26	14	10	8	3	1	3	2	2	5	0	1	97
	2500772	Graduado o Graduada en Estudios Hispánicos: Lengua Española y sus Literaturas por la Universidad Autónoma de Madrid	0	24	42	44	47	26	17	16	8	9	2	0	3	0	6	244
	2500794	Graduado o Graduada en Ciencias y Lenguas de la Antigüedad por la Universidad Autónoma de Madrid	0	6	10	6	16	10	5	4	4	2	1	1	2	0	6	73
	2500795	Graduado o Graduada en Estudios de Asia y África: Árabe, Chino y Japonés por la Universidad Autónoma de Madrid	0	32	54	49	52	34	17	11	16	7	1	2	8	4	6	293
	2500900	Graduado o Graduada en Traducción e Interpretación por la Universidad Autónoma de Madrid	0	51	67	75	67	11	10	6	3	3	1	1	4	3	1	303
	2501441	Graduado o Graduada en Filosofía por la Universidad Autónoma de Madrid	0	36	38	38	40	30	15	10	8	2	2	2	2	0	9	232
	2502531	Graduado o Graduada en Antropología Social y Cultural por la Universidad Autónoma de Madrid	0	23	25	27	27	21	17	10	8	3	3	1	4	0	11	180
	2502958	Graduado o Graduada en Estudios Internacionales por la Universidad Autónoma de Madrid	0	65	59	67	61	21	3	4	2	2	0	1	0	0	3	288
	2504429	Graduado o Graduada en Arqueología por la Universidad Autónoma de Madrid	0	19	4	7	3	1	1	3	0	0	0	0	1	0	2	41

CENTRO	CÓDIGO TITULACIÓN	TITULACIÓN	EIDADES DE LOS ESTUDIANTES														TOTAL	
			<=18	19	20	21	22	23	24	25	26	27	28	29	30-34	35-39		>=40
FILOSOFÍA Y LETRAS	7000632	Grado en Historia del Arte / Grado en Ciencias y Lenguas de la Antigüedad	0	26	28	20	18	14	8	2	1	2	0	1	1	0	0	121
	7000706	Grado en Filosofía / Grado en Historia y Ciencias de la Música y Tecnología Musical	0	19	14	8	10	14	6	2	1	1	0	0	2	1	1	79
<b>TOTAL FILOSOFÍA Y LETRAS</b>			<b>1</b>	<b>512</b>	<b>622</b>	<b>648</b>	<b>628</b>	<b>374</b>	<b>216</b>	<b>120</b>	<b>93</b>	<b>54</b>	<b>26</b>	<b>16</b>	<b>56</b>	<b>12</b>	<b>111</b>	<b>3.489</b>
FORMACIÓN DE PROFESORADO Y EDUCACIÓN	2500270	Graduado o Graduada en Ciencias de la Actividad Física y del Deporte por la Universidad Autónoma de Madrid	0	36	39	56	74	28	23	21	9	8	3	6	3	7	9	322
	2501210	Graduado o Graduada en Maestro en Educación Infantil por la Universidad Autónoma de Madrid	0	76	109	115	114	76	61	38	30	12	3	5	12	0	4	655
	2501211	Graduado o Graduada en Maestro en Educación Primaria por la Universidad Autónoma de Madrid	0	112	111	138	128	75	52	31	19	8	6	3	7	4	2	696
	7000707	Grado en Maestro de Educación Infantil / Grado en Maestro de Educación Primaria	0	92	85	110	130	133	16	7	5	5	1	0	0	2	0	586
<b>TOTAL FORMACIÓN DE PROFESORADO Y EDUCACIÓN</b>			<b>0</b>	<b>316</b>	<b>344</b>	<b>419</b>	<b>446</b>	<b>312</b>	<b>152</b>	<b>97</b>	<b>63</b>	<b>33</b>	<b>13</b>	<b>14</b>	<b>22</b>	<b>13</b>	<b>15</b>	<b>2.259</b>
MEDICINA	2502042	Graduado o Graduada en Enfermería por la Universidad Autónoma de Madrid	0	115	117	115	124	45	22	7	7	4	6	4	16	4	29	615
	2502497	Graduado o Graduada en Medicina por la Universidad Autónoma de Madrid	2	184	219	194	202	206	209	36	11	14	10	5	16	3	8	1.319
<b>TOTAL MEDICINA</b>			<b>2</b>	<b>299</b>	<b>336</b>	<b>309</b>	<b>326</b>	<b>251</b>	<b>231</b>	<b>43</b>	<b>18</b>	<b>18</b>	<b>16</b>	<b>9</b>	<b>32</b>	<b>7</b>	<b>37</b>	<b>1.934</b>
PSICOLOGÍA	2500268	Graduado o Graduada en Psicología por la Universidad Autónoma de Madrid	0	249	290	287	284	112	50	28	16	9	3	7	9	6	16	1.366
<b>TOTAL PSICOLOGÍA</b>			<b>0</b>	<b>249</b>	<b>290</b>	<b>287</b>	<b>284</b>	<b>112</b>	<b>50</b>	<b>28</b>	<b>16</b>	<b>9</b>	<b>3</b>	<b>7</b>	<b>9</b>	<b>6</b>	<b>16</b>	<b>1.366</b>
<b>TOTAL MATRICULADOS EN TITULACIONES DE GRADO EN CENTROS PROPIOS DE LA UAM</b>			<b>15</b>	<b>3.563</b>	<b>3.888</b>	<b>3.872</b>	<b>3.845</b>	<b>2.387</b>	<b>1.333</b>	<b>596</b>	<b>379</b>	<b>239</b>	<b>137</b>	<b>105</b>	<b>165</b>	<b>61</b>	<b>226</b>	<b>20.547</b>

Fecha de última actualización: 2 de abril de 2024; Fuente: SIU

## 2.3.3. Nº de estudiantes matriculados en titulaciones de grado en centros adscritos, distribuidos por centro, titulación y sexo (2022/2023)

CENTRO	CÓDIGO TITULACIÓN	TITULACIÓN	HOMBRES	MUJERES	% MUJERES	TOTAL
ESCUELA UNIVERSITARIA DE ENFERMERÍA JIMÉNEZ DÍAZ	2502042	Graduado o Graduada en Enfermería por la Universidad Autónoma de Madrid	53	399	88%	452
<b>TOTAL ESCUELA UNIVERSITARIA DE ENFERMERÍA JIMÉNEZ DÍAZ</b>			<b>53</b>	<b>399</b>	<b>88%</b>	<b>452</b>
ESCUELA UNIVERSITARIA DE ENFERMERÍA CRUZ ROJA	2502042	Graduado o Graduada en Enfermería por la Universidad Autónoma de Madrid	33	294	90%	327
<b>TOTAL ESCUELA UNIVERSITARIA DE ENFERMERÍA CRUZ ROJA</b>			<b>33</b>	<b>294</b>	<b>90%</b>	<b>327</b>
ESCUELA UNIVERSITARIA DE FISIOTERAPIA DE LA ONCE	2500661	Graduado o Graduada en Fisioterapia por la Universidad Autónoma de Madrid	21	28	57%	49
<b>TOTAL ESCUELA UNIVERSITARIA DE FISIOTERAPIA DE LA ONCE</b>			<b>21</b>	<b>28</b>	<b>57%</b>	<b>49</b>
CENTRO SUPERIOR DE ESTUDIOS UNIVERSITARIOS LA SALLE	2500661	Graduado o Graduada en Fisioterapia por la Universidad Autónoma de Madrid	200	158	44%	358
	2500662	Graduado o Graduada en Terapia Ocupacional por la Universidad Autónoma de Madrid	19	147	89%	166
	2500796	Graduado o Graduada en Educación Social por la Universidad Autónoma de Madrid	30	103	77%	133
	2501210	Graduado o Graduada en Maestro en Educación Infantil por la Universidad Autónoma de Madrid	38	360	90%	398
	2501211	Graduado o Graduada en Maestro en Educación Primaria por la Universidad Autónoma de Madrid	89	246	73%	335
	2502046	Graduado o Graduada en Trabajo Social por la Universidad Autónoma de Madrid	33	151	82%	184
	2503588	Graduado o Graduada en Podología por la Universidad Autónoma de Madrid	30	41	58%	71
	2503607	Graduado o Graduada en Diseño y Gestión de Proyectos Transmedia por la Universidad Autónoma de Madrid	39	37	49%	76
<b>TOTAL CENTRO SUPERIOR DE ESTUDIOS UNIVERSITARIOS LA SALLE</b>			<b>478</b>	<b>1.243</b>	<b>72%</b>	<b>1.721</b>
<b>TOTAL MATRICULADOS EN TITULACIONES DE GRADO EN CENTROS ADSCRITOS A LA UAM</b>			<b>585</b>	<b>1.964</b>	<b>77%</b>	<b>2.549</b>

Fecha de última actualización: 2 de abril de 2024; Fuente: SIIU


## 2.3.4. Nº de estudiantes matriculados en titulaciones de grado en centros adscritos, distribuidos por centro, titulación y edad (2022/2023)

CENTRO	CÓDIGO TITULACIÓN	TITULACIÓN	EDADES DE LOS ESTUDIANTES														TOTAL	
			<=18	19	20	21	22	23	24	25	26	27	28	29	30-34	35-39		>=40
ESCUELA UNIVERSITARIA DE ENFERMERÍA CRUZ ROJA	2502042	Graduado o Graduada en Enfermería por la Universidad Autónoma de Madrid	0	38	56	60	85	24	18	13	7	5	4	2	10	1	4	327
<b>TOTAL ESCUELA UNIVERSITARIA DE ENFERMERÍA CRUZ ROJA</b>			<b>0</b>	<b>38</b>	<b>56</b>	<b>60</b>	<b>85</b>	<b>24</b>	<b>18</b>	<b>13</b>	<b>7</b>	<b>5</b>	<b>4</b>	<b>2</b>	<b>10</b>	<b>1</b>	<b>4</b>	<b>327</b>
ESCUELA UNIVERSITARIA DE ENFERMERÍA JIMÉNEZ DÍAZ	2502042	Graduado o Graduada en Enfermería por la Universidad Autónoma de Madrid	0	74	102	101	73	29	24	14	10	6	1	6	5	4	3	452
<b>TOTAL ESCUELA UNIVERSITARIA DE ENFERMERÍA JIMÉNEZ DÍAZ</b>			<b>0</b>	<b>74</b>	<b>102</b>	<b>101</b>	<b>73</b>	<b>29</b>	<b>24</b>	<b>14</b>	<b>10</b>	<b>6</b>	<b>1</b>	<b>6</b>	<b>5</b>	<b>4</b>	<b>3</b>	<b>452</b>
ESCUELA UNIVERSITARIA DE FISIOTERAPIA DE LA ONCE	2500661	Graduado o Graduada en Fisioterapia por la Universidad Autónoma de Madrid	0	2	6	7	5	5	5	2	2	4	1	0	3	1	6	49
<b>TOTAL ESCUELA UNIVERSITARIA DE FISIOTERAPIA DE LA ONCE</b>			<b>0</b>	<b>2</b>	<b>6</b>	<b>7</b>	<b>5</b>	<b>5</b>	<b>5</b>	<b>2</b>	<b>2</b>	<b>4</b>	<b>1</b>	<b>0</b>	<b>3</b>	<b>1</b>	<b>6</b>	<b>49</b>
CENTRO SUPERIOR DE ESTUDIOS UNIVERSITARIOS LA SALLE	2500661	Graduado o Graduada en Fisioterapia por la Universidad Autónoma de Madrid	0	48	56	43	46	36	34	18	20	10	6	7	18	4	12	358
	2500662	Graduado o Graduada en Terapia Ocupacional por la Universidad Autónoma de Madrid	0	18	30	22	31	18	9	10	9	1	2	0	8	3	5	166
	2500796	Graduado o Graduada en Educación Social por la Universidad Autónoma de Madrid	0	8	15	18	21	22	13	9	7	4	3	3	3	4	3	133
	2501210	Graduado o Graduada en Maestro en Educación Infantil por la Universidad Autónoma de Madrid	0	25	36	68	84	50	48	20	22	8	6	3	11	6	11	398
	2501211	Graduado o Graduada en Maestro en Educación Primaria por la Universidad Autónoma de Madrid	0	34	43	40	51	33	34	22	19	11	11	5	11	7	14	335
	2502046	Graduado o Graduada en Trabajo Social por la Universidad Autónoma de Madrid	0	11	26	30	39	14	21	16	4	4	4	4	5	3	3	184



CENTRO	CÓDIGO TITULACIÓN	TITULACIÓN	EDADES DE LOS ESTUDIANTES														TOTAL	
			<=18	19	20	21	22	23	24	25	26	27	28	29	30-34	35-39		>=40
CENTRO SUPERIOR DE ESTUDIOS UNIVERSITARIOS LA SALLE	2503588	Graduado o Graduada en Podología por la Universidad Autónoma de Madrid	0	7	6	5	9	9	3	5	2	4	2	2	6	5	6	71
	2503607	Graduado o Graduada en Diseño y Gestión de Proyectos Transmedia por la Universidad Autónoma de Madrid	0	16	19	14	15	5	1	2	1	2	1	0	0	0	0	76
<b>TOTAL CENTRO SUPERIOR DE ESTUDIOS UNIVERSITARIOS LA SALLE</b>			<b>0</b>	<b>167</b>	<b>231</b>	<b>240</b>	<b>296</b>	<b>187</b>	<b>163</b>	<b>102</b>	<b>84</b>	<b>44</b>	<b>35</b>	<b>24</b>	<b>62</b>	<b>32</b>	<b>54</b>	<b>1.721</b>
<b>TOTAL MATRICULADOS EN TITULACIONES DE GRADO EN CENTROS ADSCRITOS A LA UAM</b>			<b>0</b>	<b>300</b>	<b>415</b>	<b>429</b>	<b>481</b>	<b>268</b>	<b>234</b>	<b>156</b>	<b>129</b>	<b>86</b>	<b>69</b>	<b>61</b>	<b>80</b>	<b>38</b>	<b>67</b>	<b>2.549</b>

Fecha de última actualización: 2 de abril de 2024; Fuente: SIU



## 2.3.5. N° de estudiantes matriculados en titulaciones de máster en centros propios, distribuidos por centro, titulación y sexo (2022/2023)

CENTRO	CÓDIGO TITULACIÓN	TITULACIÓN	HOMBRES	MUJERES	% MUJERES	TOTAL
CIENCIAS	4310040	Máster Universitario en Biotecnología	11	11	50%	22
	4310638	Máster Universitario en Matemáticas y Aplicaciones por la Universidad Autónoma de Madrid	24	5	17%	29
	4311357	Máster Universitario en Ecología por la Universidad Autónoma de Madrid y la Universidad Complutense de Madrid	14	23	62%	37
	4311820	Máster Universitario en Antropología Física, Evolución y Biodiversidad Humanas	2	11	85%	13
	4311822	Máster Universitario en Energías y Combustibles para el Futuro por la Universidad Autónoma de Madrid	18	12	40%	30
	4311824	Máster Universitario en Microbiología por la Universidad Autónoma de Madrid	7	17	71%	24
	4312214	Máster Universitario en Química Aplicada	9	14	61%	23
	4312330	Máster Universitario en Biodiversidad	11	10	48%	21
	4312466	Máster Universitario en Genética y Biología Celular	1	12	92%	13
	4312690	Máster Universitario en Física Nuclear	4	0	0%	4
	4312999	Máster Universitario en Materiales Avanzados, Nanotecnología y Fotónica por la Universidad Autónoma de Madrid	12	5	29%	17
	4313472	Máster Universitario en Ingeniería Química	10	4	29%	14
	4314224	Máster Universitario en Física Teórica	28	4	13%	32
	4314248	Máster Universitario en Química Orgánica por la Universidad Autónoma de Madrid; la Universidad Complutense de Madrid y la Universidad de Santiago de Compostela	15	17	53%	32
	4314273	Máster Universitario en Química Teórica y Modelización Computacional	4	1	20%	5
	4314656	Máster Universitario en Física de la Materia Condensada y de los Sistemas Biológicos por la Universidad Autónoma de Madrid	26	12	32%	38
	4315138	Máster Universitario en Nanociencia y Nanotecnología Molecular	7	7	50%	14
	4315171	Máster Universitario en Biomoléculas y Dinámica Celular por la Universidad Autónoma de Madrid	12	11	48%	23
	4315778	Máster Universitario en Nuevos Alimentos	10	19	66%	29
	4315794	Máster Universitario en Ciencias Agroambientales y Agroalimentarias	14	30	68%	44
4316870	Máster Universitario en Gestión de Residuos y Aguas Residuales para la Recuperación de Recursos por la Universidad Autónoma de Madrid	12	16	57%	28	
4317423	Máster Universitario Erasmus Mundus en Química Teórica y Modelización Computacional	32	13	29%	45	
4317813	Máster Universitario en Electroquímica. Ciencia y Tecnología	5	1	17%	6	
<b>TOTAL CIENCIAS</b>			<b>288</b>	<b>255</b>	<b>47%</b>	<b>543</b>

CENTRO	CÓDIGO TITULACIÓN	TITULACIÓN	HOMBRES	MUJERES	% MUJERES	TOTAL
CIENCIAS ECONÓMICAS Y EMPRESARIALES	4310032	Máster Universitario en Dirección de Marketing	23	48	68%	71
	4311356	Máster Universitario en Contabilidad, Auditoría y sus Efectos en los Mercados de Capitales por la Universidad Autónoma de Madrid y la Universidad de Alcalá	49	38	44%	87
	4311881	Máster Universitario en Desarrollo Económico y Políticas Públicas	19	13	41%	32
	4313614	Máster Universitario en Administración de Empresas (MBA) por la Universidad Autónoma de Madrid	17	24	59%	41
	4313958	Máster Universitario en Economía y Gestión de la Innovación	8	7	47%	15
	4317198	Máster Universitario en Análisis Económico Cuantitativo / Quantitative Economic Analysis-QuEA por la Universidad Autónoma de Madrid	16	14	47%	30
<b>TOTAL CIENCIAS ECONÓMICAS Y EMPRESARIALES</b>			<b>132</b>	<b>144</b>	<b>52%</b>	<b>276</b>
DERECHO	4311825	Máster Universitario en Democracia y Gobierno	14	22	61%	36
	4311964	Máster Universitario en Relaciones Internacionales y Estudios Africanos	21	24	53%	45
	4313548	Máster Universitario en Acceso a la Profesión de Abogado	127	236	65%	363
	4316266	Máster Universitario en Investigación Jurídica	3	3	50%	6
	7500103	Doble Máster en Acceso a la Profesión de Abogado e Investigación Jurídica	5	9	64%	14
<b>TOTAL DERECHO</b>			<b>170</b>	<b>294</b>	<b>63%</b>	<b>464</b>
ESCUELA POLITÉCNICA SUPERIOR	4313538	Máster Universitario en Investigación e Innovación en Inteligencia Computacional y Sistemas Interactivos por la Universidad Autónoma de Madrid	9	5	36%	14
	4313809	Máster Universitario en Ingeniería Informática	11	1	8%	12
	4314563	Máster Universitario en Ingeniería de Telecomunicación	37	12	24%	49
	4316132	Máster Universitario en Métodos Formales en Ingeniería Informática / Formal Methods in Computer Science	3	1	25%	4
	4316708	Máster Universitario en Tratamiento de Imágenes y Visión Artificial, Europeo / Master in Image Processing and Computer Vision, European	16	5	24%	21
	4317049	Máster Universitario en Ciencia de Datos por la Universidad Autónoma de Madrid	43	12	22%	55
	4317140	Máster Universitario en Aprendizaje Profundo para el Tratamiento de Señales de Audio y Video / Deep Learning for Audio and Video Signal Processing	14	7	33%	21
<b>TOTAL ESCUELA POLITÉCNICA SUPERIOR</b>			<b>133</b>	<b>43</b>	<b>24%</b>	<b>176</b>
FILOSOFÍA Y LETRAS	4310034	Máster Universitario en Planificación y Desarrollo Territorial Sostenible	3	10	77%	13
	4310639	Máster Universitario en Estudios Interdisciplinarios de Género	1	45	98%	46
	4310878	Máster Universitario en Arqueología y Patrimonio por la Universidad Autónoma de Madrid	13	28	68%	41
	4311361	Máster Universitario en Estudios Clásicos por la Universidad Autónoma de Madrid; la Universidad Complutense de Madrid y la Universidad de Alcalá	0	3	100%	3

CENTRO	CÓDIGO TITULACIÓN	TITULACIÓN	HOMBRES	MUJERES	% MUJERES	TOTAL
FILOSOFÍA Y LETRAS	4311727	Máster Universitario en Historia Contemporánea	20	10	33%	30
	4311818	Máster Universitario en Crítica y Argumentación Filosófica	10	16	62%	26
	4311819	Máster Universitario en Pensamiento Español e Iberoamericano	2	30	94%	32
	4311960	Máster Universitario en Antropología de Orientación Pública	3	6	67%	9
	4311962	Máster Universitario en Historia del Arte Contemporáneo y Cultura Visual	10	26	72%	36
	4311966	Máster Universitario en Lengua Española: Investigación y Prácticas Profesionales	10	20	67%	30
	4311967	Máster Universitario en Estudios Árabes e Islámicos Contemporáneos	9	10	53%	19
	4311978	Máster Universitario en Historia y Ciencias de la Antigüedad por la Universidad Autónoma de Madrid y la Universidad Complutense de Madrid	14	11	44%	25
	4312211	Máster Universitario en Filosofía de la Historia: Democracia y Orden Mundial	17	7	29%	24
	4312212	Máster Universitario en Lingüística Aplicada al Inglés	6	19	76%	25
	4312331	Máster Universitario en Literaturas Hispánicas, Arte, Historia y Sociedad por la Universidad Autónoma de Madrid	4	25	86%	29
	4313019	Máster Universitario en Estudios Literarios y Culturales Británicos y de los Países de Habla Inglesa. Literatura, Cultura, Comunicación y Traducción	2	25	93%	27
	4314336	Máster Universitario en Estudios Artísticos, Literarios y de la Cultura	9	23	72%	32
	4314595	Máster Universitario en Historia Moderna: "Monarquía de España" Siglos XVI-XVIII	11	6	35%	17
	4315866	Máster Universitario en Estudios Internacionales Francófonos por la Universidad Autónoma de Madrid	4	11	73%	15
	4316685	Máster Universitario en Traducción Audiovisual y Localización por la Universidad Autónoma de Madrid y la Universidad Complutense de Madrid	7	12	63%	19
	4317175	Máster Universitario en Estudios de Asia Oriental por la Universidad Autónoma de Madrid	11	15	58%	26
	4317615	Máster Universitario en Historia del Arte de la Edad Moderna: Tradición Clásica y Mundo Globalizado	5	13	72%	18
4317770	Máster Universitario en El Mundo Ibérico Medieval: Hispania, al-Andalus y Sefarad por la Universidad Autónoma de Madrid y la Universidad de Málaga	9	7	44%	16	
<b>TOTAL FILOSOFÍA Y LETRAS</b>			<b>180</b>	<b>378</b>	<b>68%</b>	<b>558</b>
FORMACIÓN DE PROFESORADO Y EDUCACIÓN	4310489	Máster Universitario en Formación de Profesorado de Educación Secundaria Obligatoria y Bachillerato por la Universidad Autónoma de Madrid	108	155	59%	263
	4311850	Máster Universitario en Arteterapia y Educación Artística para la Inclusión Social	0	2	100%	2
	4311876	Máster Universitario en Actividades Físicas y Deportivas para la Inclusión Social de Personas con Discapacidad	10	16	62%	26
	4311877	Máster Universitario en Calidad y Mejora de la Educación	8	12	60%	20

CENTRO	CÓDIGO TITULACIÓN	TITULACIÓN	HOMBRES	MUJERES	% MUJERES	TOTAL
FORMACIÓN DE PROFESORADO Y EDUCACIÓN	4311880	Máster Universitario en Tecnología de la Información y de la Comunicación en Educación y Formación	4	17	81%	21
	4315492	Máster Universitario en Ciencias de la Actividad Física y del Deporte	20	5	20%	25
	4315817	Máster Universitario en Educación para la Justicia Social	4	22	85%	26
	4316800	Máster Universitario en Atención a la Diversidad en Centros Bilingües de Educación Infantil y Primaria por la Universidad Autónoma de Madrid	6	25	81%	31
	4317490	Máster Universitario en Innovación en Didácticas Específicas	5	26	84%	31
	4317869	Máster Universitario en Arteterapia y Educación Artística para la Inclusión Social por la Universidad Autónoma de Madrid y la Universidad Complutense	3	14	82%	17
	7500104	Doble Máster en Formación de Profesorado de Educación Secundaria Obligatoria y Bachillerato (Francés) y Estudios Internacionales Francófonos	4	12	75%	16
<b>TOTAL FORMACIÓN DE PROFESORADO Y EDUCACIÓN</b>			<b>172</b>	<b>306</b>	<b>64%</b>	<b>478</b>
MEDICINA	4310030	Máster Universitario en Biomedicina Molecular	16	26	62%	42
	4311358	Máster Universitario en Investigación Farmacológica/ Pharmacological Research por la Universidad Autónoma de Madrid	7	10	59%	17
	4312617	Máster Universitario en Neurociencia	20	45	69%	65
	4314587	Máster Universitario en Investigación y Cuidados de Enfermería en Poblaciones Vulnerables por la Universidad Autónoma de Madrid	1	10	91%	11
	4316325	Máster Universitario en Bioinformática y Biología Computacional	27	25	48%	52
	4316962	Máster Universitario en Epidemiología por la Universidad Autónoma de Madrid	9	4	31%	13
<b>TOTAL MEDICINA</b>			<b>80</b>	<b>120</b>	<b>60%</b>	<b>200</b>
PSICOLOGÍA	4310043	Máster Universitario en Psicología de la Educación por la Universidad Autónoma de Madrid	11	68	86%	79
	4310745	Máster Universitario en Metodología de las Ciencias del Comportamiento y de la Salud	22	18	45%	40
	4311827	Máster Universitario en Dirección de Recursos Humanos	25	44	64%	69
	4313103	Máster Universitario en Intervención Psicosocial y Comunitaria	7	37	84%	44
	4314511	Máster Universitario en Psicología General Sanitaria por la Universidad Autónoma de Madrid	17	65	79%	82
<b>TOTAL PSICOLOGÍA</b>			<b>82</b>	<b>232</b>	<b>74%</b>	<b>314</b>
<b>TOTAL MATRICULADOS EN TITULACIONES DE MÁSTER EN CENTROS PROPIOS DE LA UAM</b>			<b>1.237</b>	<b>1.772</b>	<b>59%</b>	<b>3.009</b>

### 2.3.6. N° de estudiantes matriculados en titulaciones de máster en centros adscritos, distribuidos por centro, titulación y sexo (2022/2023)

CENTRO	CÓDIGO TITULACIÓN	TITULACIÓN	HOMBRES	MUJERES	% MUJERES	TOTAL
ESCUELA UNIVERSITARIA DE ENFERMERÍA JIMÉNEZ DÍAZ	4317197	Máster en Cuidados Avanzados del Paciente en Anestesia, Reanimación y Tratamiento del Dolor	5	31	86%	36
<b>TOTAL ESCUELA UNIVERSITARIA DE ENFERMERÍA JIMÉNEZ DÍAZ</b>			<b>5</b>	<b>31</b>	<b>86%</b>	<b>36</b>
ESCUELA UNIVERSITARIA DE FISIOTERAPIA DE LA ONCE	4314308	Máster en Fisioterapia del Sistema Musculoesquelético	6	10	63%	16
	4315142	Máster en Fisioterapia Respiratoria y Cardíaca	6	24	80%	30
<b>TOTAL ESCUELA UNIVERSITARIA DE FISIOTERAPIA DE LA ONCE</b>			<b>12</b>	<b>34</b>	<b>74%</b>	<b>46</b>
CENTRO SUPERIOR DE ESTUDIOS UNIVERSITARIOS LA SALLE	4314308	Máster en Fisioterapia del Sistema Musculoesquelético	30	13	30%	43
	4315898	Máster Universitario en Terapia Ocupacional Basada en la Evidencia	2	16	89%	18
<b>TOTAL CENTRO SUPERIOR DE ESTUDIOS UNIVERSITARIOS LA SALLE</b>			<b>32</b>	<b>29</b>	<b>48%</b>	<b>61</b>
<b>TOTAL MATRICULADOS EN TITULACIONES DE MÁSTER EN CENTROS ADSCRITOS A LA UAM</b>			<b>49</b>	<b>94</b>	<b>66%</b>	<b>143</b>

Fecha de última actualización: 2 de abril de 2024; Fuente: SIIU



## 2.3.7. Nº de estudiantes matriculados en titulaciones de máster en centros propios, distribuidos por centro, titulación y edad (2022/2023)

CENTRO	CÓDIGO TITULACIÓN	TITULACIÓN	EIDADES DE LOS ESTUDIANTES											TOTAL
			<=22	23	24	25	26	27	28	29	30-34	35-39	>=40	
CIENCIAS	4310040	Máster Universitario en Biotecnología	0	11	6	3	0	1	0	0	1	0	0	22
	4310638	Máster Universitario en Matemáticas y Aplicaciones por la Universidad Autónoma de Madrid	0	10	8	2	4	1	1	1	1	0	1	29
	4311357	Máster Universitario en Ecología por la Universidad Autónoma de Madrid y la Universidad Complutense de Madrid	0	8	10	7	8	2	1	0	0	1	0	37
	4311820	Máster Universitario en Antropología Física, Evolución y Biodiversidad Humanas	0	2	5	2	1	1	0	0	1	0	1	13
	4311822	Máster Universitario en Energías y Combustibles para el Futuro por la Universidad Autónoma de Madrid	1	6	10	7	1	0	3	0	1	1	0	30
	4311824	Máster Universitario en Microbiología por la Universidad Autónoma de Madrid	0	11	7	2	2	1	0	0	0	1	0	24
	4312214	Máster Universitario en Química Aplicada	0	7	10	4	1	0	0	0	0	1	0	23
	4312330	Máster Universitario en Biodiversidad	0	8	1	3	2	1	0	0	3	3	0	21
	4312466	Máster Universitario en Genética y Biología Celular	1	7	1	2	1	1	0	0	0	0	0	13
	4312690	Máster Universitario en Física Nuclear	1	3	0	0	0	0	0	0	0	0	0	4
	4312999	Máster Universitario en Materiales Avanzados, Nanotecnología y Fotónica por la Universidad Autónoma de Madrid	0	7	6	2	2	0	0	0	0	0	0	17
	4313472	Máster Universitario en Ingeniería Química	0	0	0	0	4	6	1	1	2	0	0	14
	4314224	Máster Universitario en Física Teórica	1	12	14	2	2	1	0	0	0	0	0	32
	4314248	Máster Universitario en Química Orgánica por la Universidad Autónoma de Madrid; la Universidad Complutense de Madrid y la Universidad de Santiago de Compostela	0	18	6	5	0	1	2	0	0	0	0	32
	4314273	Máster Universitario en Química Teórica y Modelización Computacional	0	0	3	1	0	0	0	0	0	1	0	5
	4314656	Máster Universitario en Física de la Materia Condensada y de los Sistemas Biológicos por la Universidad Autónoma de Madrid	0	21	8	6	1	0	1	1	0	0	0	38
	4315138	Máster Universitario en Nanociencia y Nanotecnología Molecular	0	4	2	4	2	0	0	0	2	0	0	14
	4315171	Máster Universitario en Biomoléculas y Dinámica Celular por la Universidad Autónoma de Madrid	0	15	3	1	0	0	4	0	0	0	0	23
4315778	Máster Universitario en Nuevos Alimentos	0	5	9	7	1	2	1	2	2	0	0	29	
4315794	Máster Universitario en Ciencias Agroambientales y Agroalimentarias	0	2	3	3	9	2	4	4	8	3	6	44	

CENTRO	CÓDIGO TITULACIÓN	TITULACIÓN	EDADES DE LOS ESTUDIANTES											TOTAL
			<=22	23	24	25	26	27	28	29	30-34	35-39	>=40	
CIENCIAS	4316870	Máster Universitario en Gestión de Residuos y Aguas Residuales para la Recuperación de Recursos por la Universidad Autónoma de Madrid	0	3	9	5	5	0	1	2	2	0	1	28
	4317423	Máster Universitario Erasmus Mundus en Química Teórica y Modelización Computacional	3	6	12	12	7	2	1	0	0	2	0	45
	4317813	Máster Universitario en Electroquímica. Ciencia y Tecnología	0	1	1	0	0	0	1	1	1	1	0	6
<b>TOTAL CIENCIAS</b>			<b>7</b>	<b>167</b>	<b>134</b>	<b>80</b>	<b>53</b>	<b>22</b>	<b>21</b>	<b>12</b>	<b>24</b>	<b>14</b>	<b>9</b>	<b>543</b>
CIENCIAS ECONÓMICAS Y EMPRESARIALES	4310032	Máster Universitario en Dirección de Marketing	0	7	12	14	5	4	6	7	11	4	1	71
	4311356	Máster Universitario en Contabilidad, Auditoría y sus Efectos en los Mercados de Capitales por la Universidad Autónoma de Madrid y la Universidad de Alcalá	1	12	27	20	12	8	2	2	2	1	0	87
	4311881	Máster Universitario en Desarrollo Económico y Políticas Públicas	0	5	4	2	3	4	1	2	8	3	0	32
	4313614	Máster Universitario en Administración de Empresas (MBA) por la Universidad Autónoma de Madrid	0	1	5	1	3	3	5	4	11	7	1	41
	4313958	Máster Universitario en Economía y Gestión de la Innovación	0	1	4	2	0	0	1	1	2	2	2	15
	4317198	Máster Universitario en Análisis Económico Cuantitativo / Quantitative Economic Analysis-QuEA por la Universidad Autónoma de Madrid	0	4	9	7	4	0	0	0	3	0	3	30
<b>TOTAL CIENCIAS ECONÓMICAS Y EMPRESARIALES</b>			<b>1</b>	<b>30</b>	<b>61</b>	<b>46</b>	<b>27</b>	<b>19</b>	<b>15</b>	<b>16</b>	<b>37</b>	<b>17</b>	<b>7</b>	<b>276</b>
DERECHO	4311825	Máster Universitario en Democracia y Gobierno	0	15	11	0	3	2	1	0	4	0	0	36
	4311964	Máster Universitario en Relaciones Internacionales y Estudios Africanos	0	6	5	11	5	4	1	1	5	4	3	45
	4313548	Máster Universitario en Acceso a la Profesión de Abogado	0	60	134	90	43	16	7	2	5	2	4	363
	4316266	Máster Universitario en Investigación Jurídica	0	1	2	0	0	0	0	0	2	0	1	6
	7500103	Doble Máster en Acceso a la Profesión de Abogado e Investigación Jurídica	0	0	6	2	3	1	0	1	1	0	0	14
<b>TOTAL DERECHO</b>			<b>0</b>	<b>82</b>	<b>158</b>	<b>103</b>	<b>54</b>	<b>23</b>	<b>9</b>	<b>4</b>	<b>17</b>	<b>6</b>	<b>8</b>	<b>464</b>
ESCUELA POLITÉCNICA SUPERIOR	4313538	Máster Universitario en Investigación e Innovación en Inteligencia Computacional y Sistemas Interactivos por la Universidad Autónoma de Madrid	0	2	1	3	4	2	0	0	0	1	1	14
	4313809	Máster Universitario en Ingeniería Informática	0	3	0	3	0	1	0	0	3	1	1	12
	4314563	Máster Universitario en Ingeniería de Telecomunicación	0	7	12	8	9	7	3	1	2	0	0	49
	4316132	Máster Universitario en Métodos Formales en Ingeniería Informática / Formal Methods in Computer Science	0	1	0	1	1	0	0	0	1	0	0	4



CENTRO	CÓDIGO TITULACIÓN	TITULACIÓN	EDADES DE LOS ESTUDIANTES											TOTAL
			<=22	23	24	25	26	27	28	29	30-34	35-39	>=40	
ESCUELA POLITÉCNICA SUPERIOR	4316708	Máster Universitario en Tratamiento de Imágenes y Visión Artificial, Europeo	0	1	5	6	2	1	2	2	2	0	0	21
	4317049	Máster Universitario en Ciencia de Datos por la Universidad Autónoma de Madrid	0	6	20	11	7	2	2	1	3	1	2	55
	4317140	Máster Universitario en Aprendizaje Profundo para el Tratamiento de Señales de Audio y Video / Deep Learning for Audio and Video Signal Processing	0	10	3	1	1	2	2	1	1	0	0	21
<b>TOTAL ESCUELA POLITÉCNICA SUPERIOR</b>			<b>0</b>	<b>30</b>	<b>41</b>	<b>33</b>	<b>24</b>	<b>15</b>	<b>9</b>	<b>5</b>	<b>12</b>	<b>3</b>	<b>4</b>	<b>176</b>
FILOSOFÍA Y LETRAS	4310034	Máster Universitario en Planificación y Desarrollo Territorial Sostenible	0	1	3	4	1	0	0	1	2	0	1	13
	4310639	Máster Universitario en Estudios Interdisciplinarios de Género	0	8	11	6	3	3	3	3	4	2	3	46
	4310878	Máster Universitario en Arqueología y Patrimonio por la Universidad Autónoma de Madrid	0	12	7	1	6	2	3	2	3	0	5	41
	4311361	Máster Universitario en Estudios Clásicos por la Universidad Autónoma de Madrid; la Universidad Complutense de Madrid y la Universidad de Alcalá	0	0	1	1	0	1	0	0	0	0	0	3
	4311727	Máster Universitario en Historia Contemporánea	0	2	4	3	5	2	1	2	4	4	3	30
	4311818	Máster Universitario en Crítica y Argumentación Filosófica	1	2	3	3	2	0	3	0	8	0	4	26
	4311819	Máster Universitario en Pensamiento Español e Iberoamericano	2	5	12	8	3	0	0	2	0	0	0	32
	4311960	Máster Universitario en Antropología de Orientación Pública	0	2	1	1	0	1	0	2	0	1	1	9
	4311962	Máster Universitario en Historia del Arte Contemporáneo y Cultura Visual	0	3	6	8	7	5	0	1	2	0	4	36
	4311966	Máster Universitario en Lengua Española: Investigación y Prácticas Profesionales	1	8	7	7	2	1	0	0	1	0	3	30
	4311967	Máster Universitario en Estudios Árabes e Islámicos Contemporáneos	0	3	4	3	1	1	1	0	2	1	3	19
	4311978	Máster Universitario en Historia y Ciencias de la Antigüedad por la Universidad Autónoma de Madrid y la Universidad Complutense de Madrid	0	4	5	5	5	2	0	0	1	0	3	25
	4312211	Máster Universitario en Filosofía de la Historia: Democracia y Orden Mundial	0	8	7	1	1	2	3	0	2	0	0	24
	4312212	Máster Universitario en Lingüística Aplicada al Inglés	0	3	4	5	5	1	1	2	1	1	2	25
4312331	Máster Universitario en Literaturas Hispánicas, Arte, Historia y Sociedad por la Universidad Autónoma de Madrid	0	8	4	4	3	4	0	2	4	0	0	29	

CENTRO	CÓDIGO TITULACIÓN	TITULACIÓN	EIDADES DE LOS ESTUDIANTES											TOTAL
			<=22	23	24	25	26	27	28	29	30-34	35-39	>=40	
FILOSOFÍA Y LETRAS	4313019	Máster Universitario en Estudios Literarios y Culturales Británicos y de los Países de Habla Inglesa. Literatura, Cultura, Comunicación y Traducción	0	9	6	7	1	1	0	0	2	0	1	27
	4314336	Máster Universitario en Estudios Artísticos, Literarios y de la Cultura	0	4	5	6	4	5	2	0	3	1	2	32
	4314595	Máster Universitario en Historia Moderna: "Monarquía de España" Siglos XVI-XVIII	0	3	4	1	2	1	1	0	0	1	4	17
	4315866	Máster Universitario en Estudios Internacionales Francófonos por la Universidad Autónoma de Madrid	0	3	1	0	0	2	1	0	4	0	4	15
	4316685	Máster Universitario en Traducción Audiovisual y Localización por la Universidad Autónoma de Madrid y la Universidad Complutense de Madrid	0	8	7	1	1	0	1	1	0	0	0	19
	4317175	Máster Universitario en Estudios de Asia Oriental por la Universidad Autónoma de Madrid	0	4	4	6	1	0	1	0	5	3	2	26
	4317615	Máster Universitario en Historia del Arte de la Edad Moderna: Tradición Clásica y Mundo Globalizado	0	5	5	2	0	1	0	1	2	0	2	18
	4317770	Máster Universitario en El Mundo Ibérico Medieval: Hispania, al-Andalus y Sefarad por la Universidad Autónoma de Madrid y la Universidad de Málaga	0	1	4	4	0	0	0	0	1	1	5	16
<b>TOTAL FILOSOFÍA Y LETRAS</b>			<b>4</b>	<b>106</b>	<b>115</b>	<b>87</b>	<b>53</b>	<b>35</b>	<b>21</b>	<b>19</b>	<b>51</b>	<b>15</b>	<b>52</b>	<b>558</b>
FORMACIÓN DE PROFESORADO Y EDUCACIÓN	4310489	Máster Universitario en Formación de Profesorado de Educación Secundaria Obligatoria y Bachillerato por la Universidad Autónoma de Madrid	0	56	50	40	32	9	12	6	31	12	15	263
	4311850	Máster Universitario en Arteterapia y Educación Artística para la Inclusión Social	0	0	0	0	0	0	1	0	1	0	0	2
	4311876	Máster Universitario en Actividades Físicas y Deportivas para la Inclusión Social de Personas con Discapacidad	0	7	5	5	1	3	1	0	3	1	0	26
	4311877	Máster Universitario en Calidad y Mejora de la Educación	0	3	3	1	0	2	1	2	4	2	2	20
	4311880	Máster Universitario en Tecnología de la Información y de la Comunicación en Educación y Formación	0	2	4	4	1	1	1	4	2	2	0	21
	4315492	Máster Universitario en Ciencias de la Actividad Física y del Deporte	0	4	6	3	2	2	1	0	6	0	1	25
	4315817	Máster Universitario en Educación para la Justicia Social	0	6	3	6	0	2	1	0	5	1	2	26
	4316800	Máster Universitario en Atención a la Diversidad en Centros Bilingües de Educación Infantil y Primaria por la Universidad Autónoma de Madrid	0	17	5	4	3	0	0	0	1	1	0	31
	4317490	Máster Universitario en Innovación en Didácticas Específicas	0	10	7	3	4	1	1	1	0	1	3	31

CENTRO	CÓDIGO TITULACIÓN	TITULACIÓN	EDADES DE LOS ESTUDIANTES											TOTAL
			<=22	23	24	25	26	27	28	29	30-34	35-39	>=40	
FORMACIÓN DE PROFESORADO Y EDUCACIÓN	4317869	Máster Universitario en Arteterapia y Educación Artística para la Inclusión Social por la Universidad Autónoma de Madrid y la Universidad Complutense	0	3	1	2	1	1	1	2	3	0	3	17
	7500104	Doble Máster en Formación de Profesorado de Educación Secundaria Obligatoria y Bachillerato (Francés) y Estudios Internacionales Francófonos	0	2	4	4	0	3	0	1	0	0	2	16
<b>TOTAL FORMACIÓN DE PROFESORADO Y EDUCACIÓN</b>			<b>0</b>	<b>110</b>	<b>88</b>	<b>72</b>	<b>44</b>	<b>24</b>	<b>20</b>	<b>16</b>	<b>56</b>	<b>20</b>	<b>28</b>	<b>478</b>
MEDICINA	4310030	Máster Universitario en Biomedicina Molecular	0	31	7	2	1	0	0	1	0	0	0	42
	4311358	Máster Universitario en Investigación Farmacológica/ Pharmacological Research por la Universidad Autónoma de Madrid	1	8	0	3	1	1	0	1	1	0	1	17
	4312617	Máster Universitario en Neurociencia	1	14	25	9	4	2	4	3	3	0	0	65
	4314587	Máster Universitario en Investigación y Cuidados de Enfermería en Poblaciones Vulnerables por la Universidad Autónoma de Madrid	0	0	1	1	2	1	2	1	1	2	0	11
	4316325	Máster Universitario en Bioinformática y Biología Computacional	1	14	11	8	4	3	3	1	4	0	3	52
	4316962	Máster Universitario en Epidemiología por la Universidad Autónoma de Madrid	0	1	2	0	2	2	1	0	3	2	0	13
<b>TOTAL MEDICINA</b>			<b>3</b>	<b>68</b>	<b>46</b>	<b>23</b>	<b>14</b>	<b>9</b>	<b>10</b>	<b>7</b>	<b>12</b>	<b>4</b>	<b>4</b>	<b>200</b>
PSICOLOGÍA	4310043	Máster Universitario en Psicología de la Educación por la Universidad Autónoma de Madrid	1	17	24	13	13	3	5	0	2	1	0	79
	4310745	Máster Universitario en Metodología de las Ciencias del Comportamiento y de la Salud	0	7	10	6	4	6	0	1	6	0	0	40
	4311827	Máster Universitario en Dirección de Recursos Humanos	0	7	16	13	10	5	8	5	4	0	1	69
	4313103	Máster Universitario en Intervención Psicosocial y Comunitaria	0	3	7	12	7	4	2	1	7	1	0	44
	4314511	Máster Universitario en Psicología General Sanitaria por la Universidad Autónoma de Madrid	0	17	18	15	4	6	4	2	9	2	5	82
<b>TOTAL PSICOLOGÍA</b>			<b>1</b>	<b>51</b>	<b>75</b>	<b>59</b>	<b>38</b>	<b>24</b>	<b>19</b>	<b>9</b>	<b>28</b>	<b>4</b>	<b>6</b>	<b>314</b>
<b>TOTAL MATRICULADOS EN TITULACIONES DE MÁSTER EN CENTROS PROPIOS DE LA UAM</b>			<b>16</b>	<b>644</b>	<b>718</b>	<b>503</b>	<b>307</b>	<b>171</b>	<b>124</b>	<b>88</b>	<b>237</b>	<b>83</b>	<b>118</b>	<b>3.009</b>

Fecha de última actualización: 2 de abril de 2024; Fuente: SIIU

### 2.3.8. Nº de estudiantes matriculados en titulaciones de máster en centros adscritos, distribuidos por centro, titulación y edad (2022/2023)

CENTRO	CÓDIGO TITULACIÓN	TITULACIÓN	EDADES DE LOS ESTUDIANTES											TOTAL
			<=22	23	24	25	26	27	28	29	30-34	35-39	>=40	
ESCUELA UNIVERSITARIA DE ENFERMERÍA JIMÉNEZ DÍAZ	4317197	Máster Universitario en Cuidados Avanzados del Paciente en Anestesia, Reanimación y Tratamiento del Dolor por la Universidad Autónoma de Madrid	0	1	11	6	3	4	0	1	7	2	1	36
<b>TOTAL ESCUELA UNIVERSITARIA DE ENFERMERÍA JIMÉNEZ DÍAZ</b>			<b>0</b>	<b>1</b>	<b>11</b>	<b>6</b>	<b>3</b>	<b>4</b>	<b>0</b>	<b>1</b>	<b>7</b>	<b>2</b>	<b>1</b>	<b>36</b>
ESCUELA UNIVERSITARIA DE FISIOTERAPIA DE LA ONCE	4314308	Máster Universitario en Fisioterapia del Sistema Musculoesquelético	0	5	3	0	2	1	2	0	2	1	0	16
	4315142	Máster Universitario en Fisioterapia Respiratoria y Cardíaca	0	5	3	3	1	3	2	1	5	4	3	30
<b>TOTAL ESCUELA UNIVERSITARIA DE FISIOTERAPIA DE LA ONCE</b>			<b>0</b>	<b>10</b>	<b>6</b>	<b>3</b>	<b>3</b>	<b>4</b>	<b>4</b>	<b>1</b>	<b>7</b>	<b>5</b>	<b>3</b>	<b>46</b>
CENTRO SUPERIOR DE ESTUDIOS UNIVERSITARIOS LA SALLE	4314308	Máster Universitario en Fisioterapia del Sistema Musculoesquelético	0	8	15	9	4	1	1	2	3	0	0	43
	4315898	Máster Universitario en Terapia Ocupacional Basada en la evidencia: Estudio de la funcionalidad del miembro superior	0	0	3	4	2	0	0	0	4	4	1	18
<b>TOTAL CENTRO SUPERIOR DE ESTUDIOS UNIVERSITARIOS LA SALLE</b>			<b>0</b>	<b>8</b>	<b>18</b>	<b>13</b>	<b>6</b>	<b>1</b>	<b>1</b>	<b>2</b>	<b>7</b>	<b>4</b>	<b>1</b>	<b>61</b>
<b>TOTAL MATRICULADOS EN TITULACIONES DE MÁSTER EN CENTROS ADSCRITOS A LA UAM</b>			<b>0</b>	<b>42</b>	<b>59</b>	<b>47</b>	<b>38</b>	<b>36</b>	<b>33</b>	<b>33</b>	<b>21</b>	<b>11</b>	<b>5</b>	<b>143</b>

Fecha de última actualización: 2 de abril de 2024; Fuente: SIU



## 2.3.9. N° de estudiantes matriculados en programas de doctorado, distribuidos por centro, programa de doctorado y sexo (2022/2023)

CENTRO	CÓDIGO PROGRAMA	PROGRAMA DE DOCTORADO	HOMBRES	MUJERES	% MUJERES	TOTAL
ESCUELA DE DOCTORADO	5600307	Programa de Doctorado en Matemáticas	38	6	14%	44
	5600490	Programa de Doctorado en Epidemiología y Salud Pública	25	42	63%	67
	5600492	Programa de Doctorado en Psicología Clínica y de la Salud	25	42	63%	67
	5600515	Programa de Doctorado en Química Agrícola	7	6	46%	13
	5600537	Programa de Doctorado en Biología	45	70	61%	115
	5600538	Programa de Doctorado en Ciencias de la Alimentación	19	33	63%	52
	5600540	Programa de Doctorado en Estudios Artísticos, Literarios y de la Cultura	64	85	57%	149
	5600541	Programa de Doctorado en Estudios Hispánicos, Lengua, Literatura, Historia y Pensamiento	39	97	71%	136
	5600542	Programa de Doctorado en Neurociencia	32	40	56%	72
	5600567	Programa de Doctorado en Historia Contemporánea	35	17	33%	52
	5600570	Programa de Doctorado en Electroquímica. Ciencia y Tecnología	13	5	28%	18
	5600611	Programa de Doctorado en Economía y Empresa	77	54	41%	131
	5600612	Programa de Doctorado en Ciencias Humanas: Geografía, Antropología y Estudios de África y Asia	42	44	51%	86
	5600614	Programa de Doctorado en Filosofía y Ciencias del Lenguaje	40	51	56%	91
	5600615	Programa de Doctorado en Farmacología y Fisiología	30	50	63%	80
	5600616	Programa de Doctorado en Medicina y Cirugía	250	407	62%	657
	5600618	Programa de Doctorado en Educación	62	147	70%	209
	5600649	Programa de Doctorado en Ingeniería Informática y de Telecomunicación	69	21	23%	90
	5600708	Programa de Doctorado en Ciencias de la Actividad Física y de Deporte	23	17	43%	40
	5600710	Programa de Doctorado en Psicología	35	68	66%	103
	5600734	Programa de Doctorado en Física de la Materia Condensada, Nanociencia y Biofísica	128	58	31%	186
	5600746	Programa de Doctorado en Química Orgánica	37	39	51%	76
	5600747	Programa de Doctorado en Química Aplicada	49	83	63%	132
5600748	Programa de Doctorado en Microbiología	42	56	57%	98	

CENTRO	CÓDIGO PROGRAMA	PROGRAMA DE DOCTORADO	HOMBRES	MUJERES	% MUJERES	TOTAL
ESCUELA DE DOCTORADO	5600752	Programa de Doctorado en Historia Moderna	16	9	36%	25
	5600753	Programa de Doctorado en Derecho, Gobierno y Políticas Públicas	105	63	38%	168
	5600770	Programa de Doctorado en Estudios del Mundo Antiguo	23	31	57%	54
	5600786	Programa de Doctorado en Física Teórica	68	15	18%	83
	5600880	Programa de Doctorado en Biociencias Moleculares	252	408	62%	660
	5600885	Programa de Doctorado en Astrofísica	21	5	19%	26
	5600888	Programa de Doctorado en Química Teórica y Modelización Computacional	22	11	33%	33
	5601012	Programa de Doctorado en Economía y Gestión de la Innovación	10	7	41%	17
	5601072	Programa de Doctorado en Estudios Interdisciplinarios de Género	9	18	67%	27
	5601076	Programa de Doctorado en Ecología	16	18	53%	34
	5601204	Programa de Doctorado en Materiales Avanzados y Nanotecnología	36	39	52%	75
<b>TOTAL MATRICULADOS EN PROGRAMAS DE DOCTORADO DE LA UAM</b>			<b>1.804</b>	<b>2.162</b>	<b>55%</b>	<b>3.966</b>

Fecha de última actualización: 2 de abril de 2024; Fuente: SIU



## 2.3.10. N° de estudiantes matriculados en programas de doctorado, distribuidos por centro, programa de doctorado y edad (2022/2023)

CENTRO	CÓDIGO PROGRAMA	PROGRAMA DE DOCTORADO	EDADES DE LOS ESTUDIANTES										TOTAL	
			<=22	23	24	25	26	27	28	29	30-34	35-39		>=40
ESCUELA DE DOCTORADO	5600307	Programa de Doctorado en Matemáticas	0	0	4	13	6	5	6	3	6	1	0	44
	5600490	Programa de Doctorado en Epidemiología y Salud Pública	0	0	0	2	2	2	4	6	25	8	18	67
	5600492	Programa de Doctorado en Psicología Clínica y de la Salud	0	0	0	0	0	0	5	7	28	11	16	67
	5600515	Programa de Doctorado en Química Agrícola	0	0	0	0	1	1	3	1	5	1	1	13
	5600537	Programa de Doctorado en Biología	0	0	2	7	7	18	14	20	31	8	8	115
	5600538	Programa de Doctorado en Ciencias de la Alimentación	0	0	1	3	11	4	7	8	12	3	3	52
	5600540	Programa de Doctorado en Estudios Artísticos, Literarios y de la Cultura	0	0	0	6	11	5	14	10	33	20	50	149
	5600541	Programa de Doctorado en Estudios Hispánicos, Lengua, Literatura, Historia y Pensamiento	0	0	5	4	9	14	11	12	37	11	33	136
	5600542	Programa de Doctorado en Neurociencia	0	0	0	3	7	7	11	8	27	5	4	72
	5600567	Programa de Doctorado en Historia Contemporánea	0	0	0	1	1	4	4	3	13	10	16	52
	5600570	Programa de Doctorado en Electroquímica. Ciencia y Tecnología	0	0	0	3	1	3	2	4	5	0	0	18
	5600611	Programa de Doctorado en Economía y Empresa	0	0	0	5	1	4	7	7	32	24	51	131
	5600612	Programa de Doctorado en Ciencias Humanas: Geografía, Antropología y Estudios de África y Asia	0	1	1	5	2	3	3	2	20	11	38	86
	5600614	Programa de Doctorado en Filosofía y Ciencias del Lenguaje	0	0	6	6	6	6	8	3	25	9	22	91
	5600615	Programa de Doctorado en Farmacología y Fisiología	0	0	3	6	9	13	6	8	22	6	7	80
	5600616	Programa de Doctorado en Medicina y Cirugía	0	0	2	3	2	14	22	41	252	153	168	657
	5600618	Programa de Doctorado en Educación	0	0	0	4	6	4	6	11	42	39	97	209
	5600649	Programa de Doctorado en Ingeniería Informática y de Telecomunicación	0	0	0	3	10	12	11	11	18	11	14	90
	5600708	Programa de Doctorado en Ciencias de la Actividad Física y de Deporte	0	0	0	1	3	1	2	1	10	9	13	40
	5600710	Programa de Doctorado en Psicología	0	0	3	6	5	8	12	9	28	11	21	103
5600734	Programa de Doctorado en Física de la Materia Condensada, Nanociencia y Biofísica	0	0	21	13	29	25	24	28	38	5	3	186	
5600746	Programa de Doctorado en Química Orgánica	0	0	7	6	15	6	13	13	12	2	2	76	

CENTRO	CÓDIGO PROGRAMA	PROGRAMA DE DOCTORADO	EDADES DE LOS ESTUDIANTES											TOTAL
			<=22	23	24	25	26	27	28	29	30-34	35-39	>=40	
ESCUELA DE DOCTORADO	5600747	Programa de Doctorado en Química Aplicada	0	0	6	14	15	19	11	11	41	9	6	132
	5600748	Programa de Doctorado en Microbiología	0	0	2	6	12	15	10	13	28	6	6	98
	5600752	Programa de Doctorado en Historia Moderna	0	0	0	1	2	2	2	2	3	8	5	25
	5600753	Programa de Doctorado en Derecho, Gobierno y Políticas Públicas	0	0	3	1	7	7	7	13	40	29	61	168
	5600770	Programa de Doctorado en Estudios del Mundo Antiguo	0	0	4	5	1	6	3	4	12	5	14	54
	5600786	Programa de Doctorado en Física Teórica	0	0	8	6	18	17	14	13	7	0	0	83
	5600880	Programa de Doctorado en Biociencias Moleculares	0	0	23	66	89	89	110	108	149	13	13	660
	5600885	Programa de Doctorado en Astrofísica	0	0	0	2	2	6	3	3	4	2	4	26
	5600888	Programa de Doctorado en Química Teórica y Modelización Computacional	0	0	2	6	4	5	6	4	5	1	0	33
	5601012	Programa de Doctorado en Economía y Gestión de la Innovación	0	0	0	0	0	0	3	1	1	3	9	17
	5601072	Programa de Doctorado en Estudios Interdisciplinarios de Género	0	0	0	1	0	1	1	0	10	6	8	27
	5601076	Programa de Doctorado en Ecología	0	0	2	0	2	1	6	1	10	6	6	34
	5601204	Programa de Doctorado en Materiales Avanzados y Nanotecnología	0	0	6	6	7	10	12	6	20	6	2	75
	<b>TOTAL MATRICULADOS EN PROGRAMAS DE DOCTORADO DE LA UAM</b>			<b>0</b>	<b>1</b>	<b>111</b>	<b>214</b>	<b>303</b>	<b>337</b>	<b>383</b>	<b>395</b>	<b>1.051</b>	<b>452</b>	<b>719</b>

Fecha de última actualización: 2 de abril de 2024; Fuente: SIIU



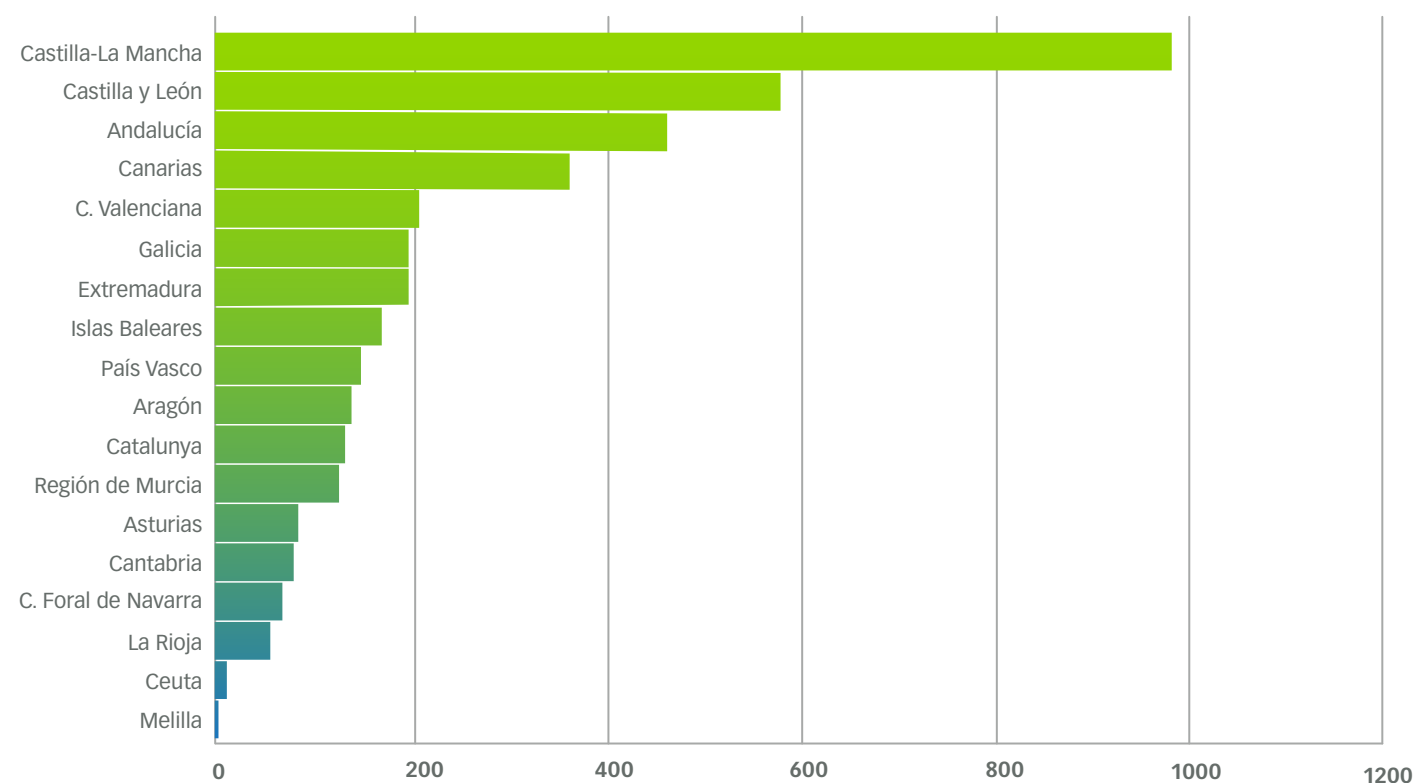


## 2.3.11. Procedencia de los estudiantes matriculados en la universidad según tipo de estudio y comunidad autónoma de residencia habitual (2022/2023)

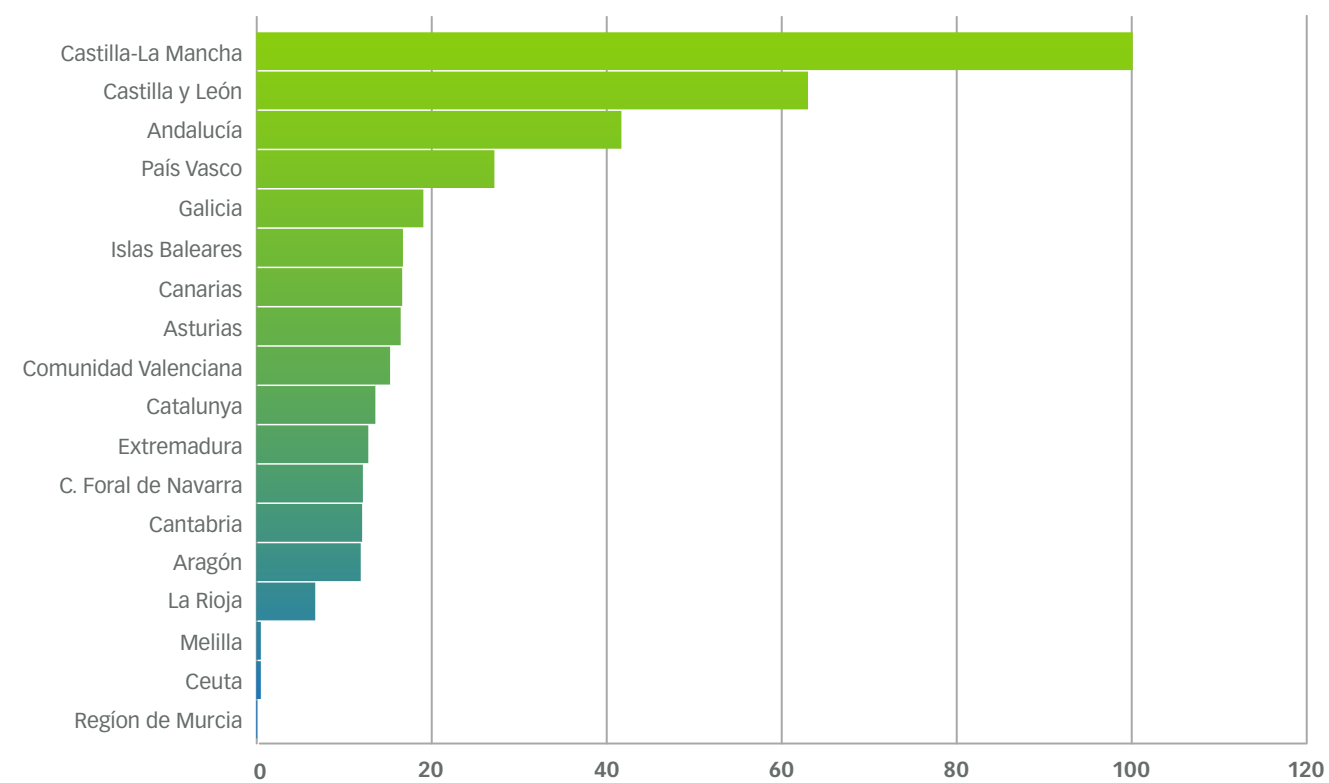
DESCRIPCIÓN	NO INFORMADO	ANDALUCÍA	ARAGÓN	ASTURIAS	CANARIAS	CANTABRIA	CASTILLA Y LEÓN	CASTILL-LA MANCHA	CATALUNYA	CEUTA	COMUNIDAD DE MADRID	COMUNIDAD FORAL DE NAVARRA	COMUNIDAD VALENCIANA	EXTREMADURA	GALICIA	ISLAS BALEARES	LA RIOJA	MELILLA	PAÍS VASCO	REGIÓN DE MURCIA	UE (*)	FUERA DE LA UE (*)	TOTAL
GRADO-CENTROS PROPIOS	8	462	121	79	355	74	542	954	114	8	16567	55	210	186	187	146	46	2	132	104	108	87	20.547
GRADO-CENTROS ADSCRITOS	1	44	6	14	14	6	65	101	8	1	2093	6	11	7	19	14	3	1	28	0	106	1	2.549
MÁSTER-CENTROS PROPIOS	2	134	26	38	47	24	110	153	51	1	1768	16	74	45	41	15	21	2	68	28	64	281	3.009
MÁSTER-CENTROS ADSCRITOS	0	7	2	4	5	3	7	5	4	0	69	3	4	2	9	1	0	2	3	3	0	10	143
DOCTORADO	0	132	33	17	32	10	97	116	27	0	2799	13	70	20	28	11	16	2	21	25	105	392	3.966
<b>TOTAL MATRICULADOS EN TÍTULOS OFICIALES</b>	<b>11</b>	<b>779</b>	<b>188</b>	<b>152</b>	<b>453</b>	<b>117</b>	<b>821</b>	<b>1329</b>	<b>204</b>	<b>10</b>	<b>23.296</b>	<b>93</b>	<b>369</b>	<b>260</b>	<b>284</b>	<b>187</b>	<b>86</b>	<b>9</b>	<b>252</b>	<b>160</b>	<b>383</b>	<b>771</b>	<b>30.214</b>

## Procedencia de los estudiantes matriculados en la UAM con residencia habitual fuera de la Comunidad de Madrid, según tipo de estudio (grado, máster o doctorado) y comunidad autónoma

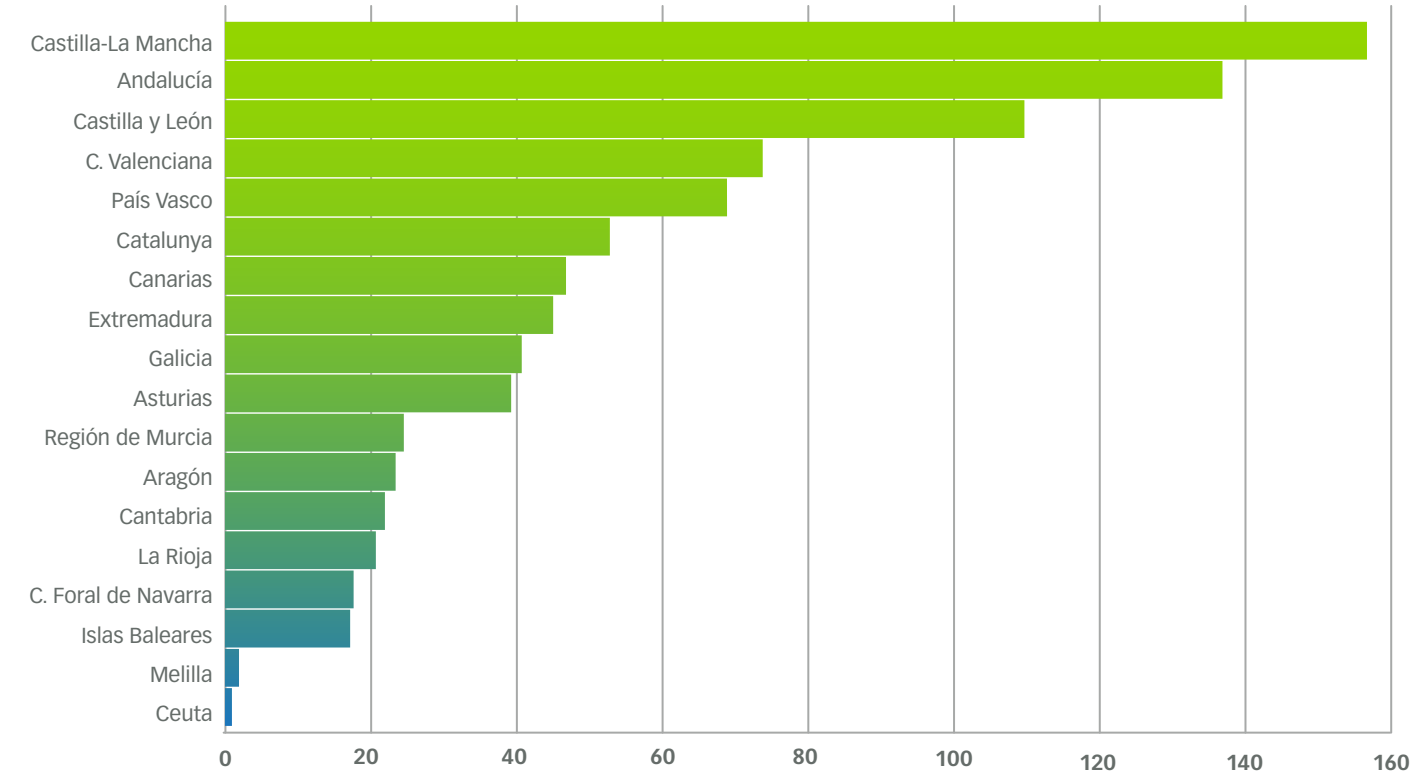
ESTUDIANTES GRADO - CENTROS PROPIOS



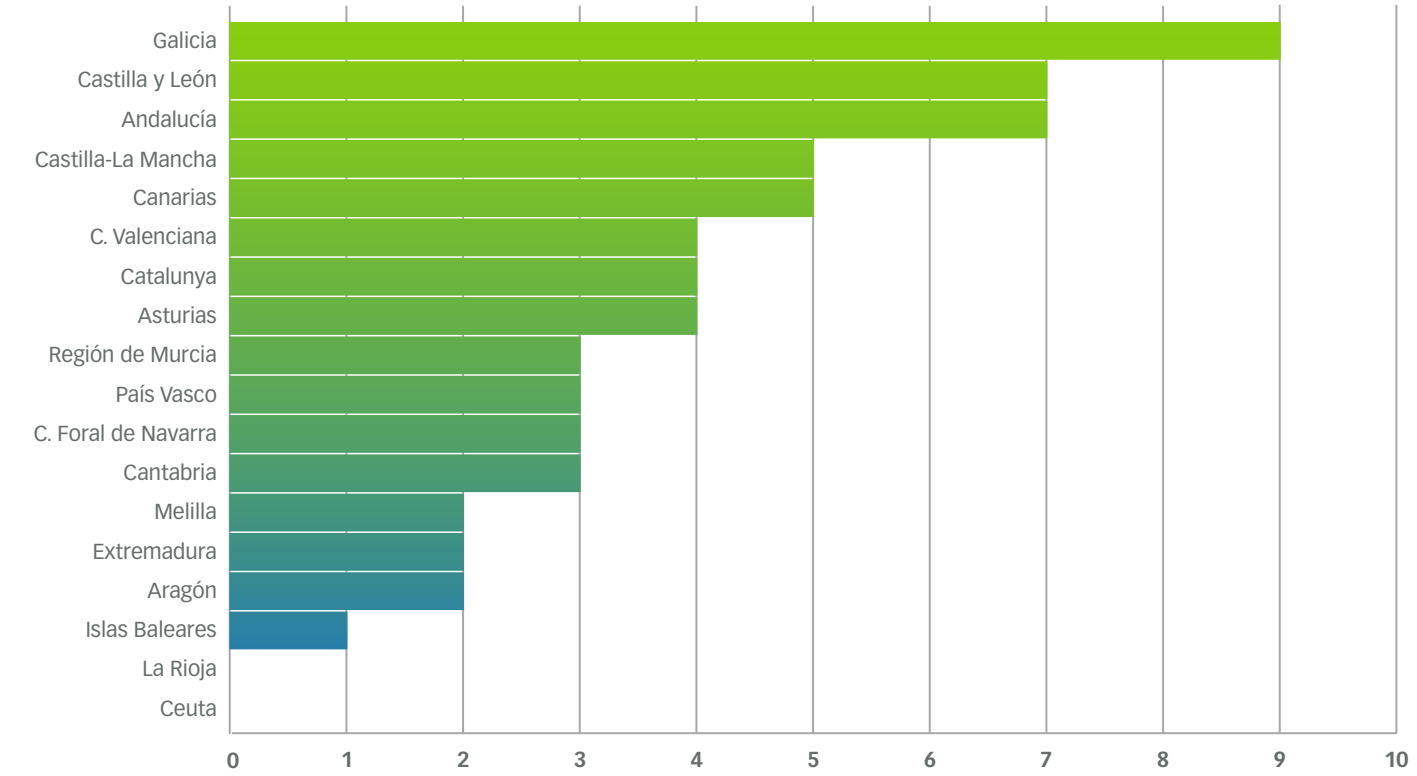
ESTUDIANTES GRADO - CENTROS ADSCRITOS



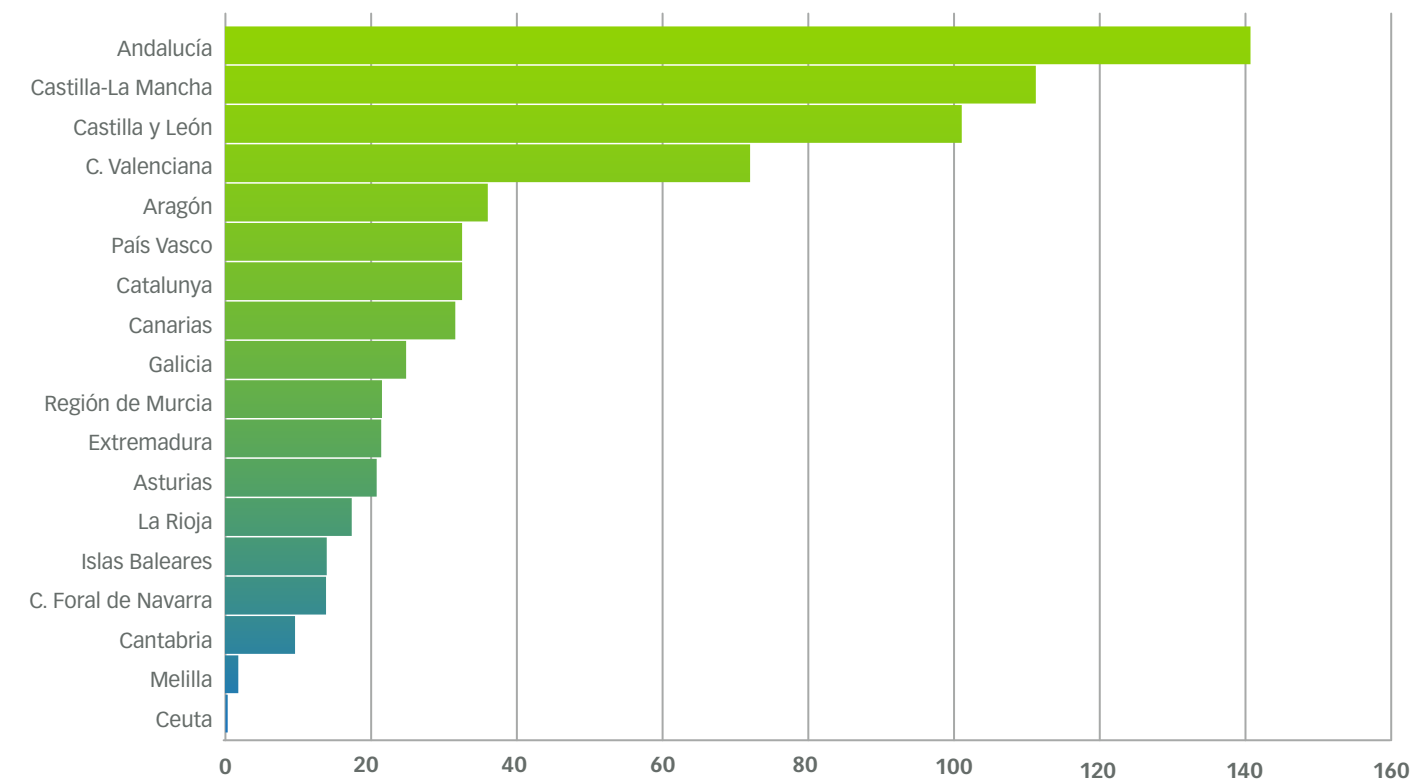
### ESTUDIANTES MÁSTER - CENTROS PROPIOS



### ESTUDIANTES MÁSTER - CENTROS ADSCRITOS



### ESTUDIANTES DOCTORADO



## 2.4 Estudiantes extranjeros

### 2.4.1. Origen de los estudiantes: distribución de los estudiantes extranjeros por país de nacionalidad, ciclo y sexo (2022/2023)

PAIS	GRADO		POSGRADO		PROGRAMAS INTERNACIONALES	
	TOTAL	MUJERES	TOTAL	MUJERES	TOTAL	MUJERES
AFGANISTÁN	0	0	1	0	0	0
ALBANIA	1	0	0	0	2	1
ALEMANIA	14	6	20	8	204	135
ANDORRA	1	1	0	0	1	1
ANGOLA	1	0	4	1	0	0
ARABIA SAUDITA	0	0	5	2	0	0
ARGELIA	4	4	5	1	0	0
ARGENTINA	19	11	30	16	40	27
ARMENIA	3	2	1	1	1	1
AUSTRALIA	0	0	1	1	13	10
AUSTRIA	0	0	2	1	17	12
AZERBAIYAN	1	1	0	0	3	1
BANGLADESH	1	0	1	0	0	0
BÉLGICA	7	5	4	3	51	36
BOLIVIA	11	7	9	5	0	0
BOSNIA HERZEGOVINA	0	0	1	1	2	0
BRASIL	10	8	30	14	27	23
BULGARIA	36	28	6	2	4	2
CAMERÚN	1	1	6	4	0	0
CANADÁ	0	0	3	2	5	2
CHILE	11	6	90	55	36	27
CHINA	380	244	245	199	19	16
CHINA TAIPEI	2	2	0	0	7	6

PAIS	GRADO		POSGRADO		PROGRAMAS INTERNACIONALES	
	TOTAL	MUJERES	TOTAL	MUJERES	TOTAL	MUJERES
CHIPRE	0	0	1	0	0	0
COLOMBIA	27	17	141	77	56	38
COSTA DE MARFIL	0	0	1	0	0	0
COSTA RICA	1	1	8	5	3	0
CROACIA	0	0	2	2	3	2
CUBA	5	4	20	11	0	0
DINAMARCA	0	0	0	0	2	0
ECUADOR	15	12	76	40	5	4
EGIPTO	0	0	9	4	0	0
EL SALVADOR	8	6	4	3	1	0
EMIRATOS ÁRABES UNIDOS	0	0	1	1	0	0
ESLOVAQUIA	0	0	0	0	2	1
ESLOVENIA	1	0	1	1	2	1
ESTADOS UNIDOS DE AMÉRICA	3	3	29	17	93	67
ESTONIA	2	1	5	5	0	0
ETIOPÍA	0	0	1	0	0	0
FILIPINAS	8	6	5	3	0	0
FINLANDIA	0	0	2	1	9	9
FRANCIA	206	120	50	36	179	139
GEORGIA	3	3	2	1	0	0
GHANA	1	0	2	0	0	0
GRECIA	2	2	6	4	21	17

PAIS	GRADO		POSGRADO		PROGRAMAS INTERNACIONALES	
	TOTAL	MUJERES	TOTAL	MUJERES	TOTAL	MUJERES
GUATEMALA	1	0	5	1	2	1
GUINEA ECUATORIAL	6	5	2	1	0	0
GUINEA-BISSAU	1	1	0	0	0	0
HONDURAS	3	2	4	3	0	0
HUNGRÍA	2	2	10	4	5	3
INDIA	3	1	17	8	2	2
INDONESIA	1	0	2	0	13	8
IRÁN	1	0	37	21	1	1
IRAQ	1	1	7	2	0	0
IRLANDA	4	3	5	3	11	4
ISLANDIA	0	0	1	1	0	0
ISRAEL	0	0	1	0	0	0
ITALIA	119	83	128	70	324	228
JAPÓN	0	0	2	1	16	9
JORDANIA	2	2	3	2	0	0
KAZAJSTÁN	1	1	3	3	4	3
KENIA	0	0	1	0	0	0
LETONIA	0	0	1	1	1	0
LÍBANO	0	0	1	1	2	1
LITUANIA	1	1	1	1	1	1
LUXEMBURGO	0	0	1	0	0	0
MACAO	0	0	0	0	1	1
MALI	1	1	0	0	0	0
MALTA	0	0	1	0	0	0
MARRUECOS	50	38	20	12	4	4

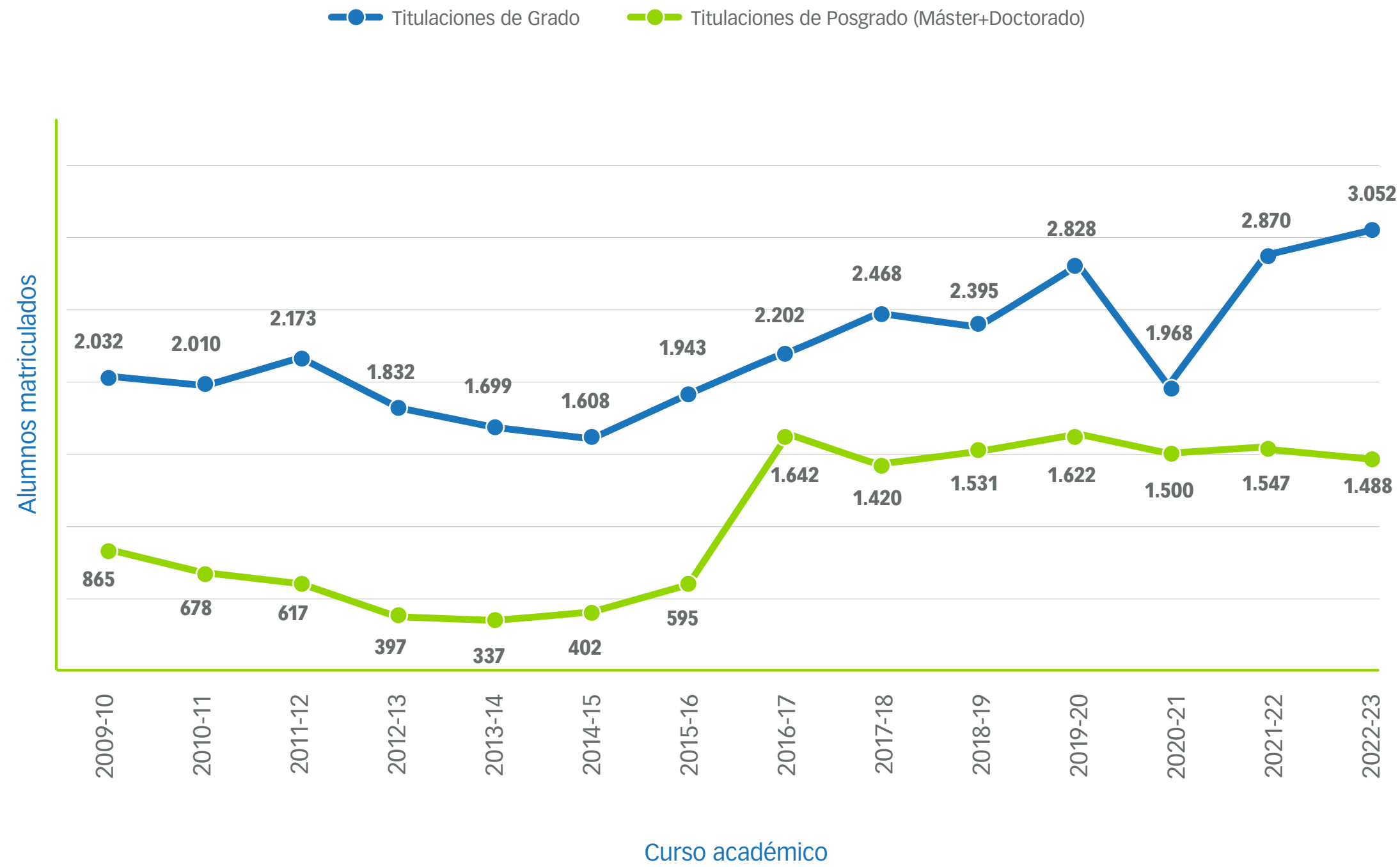
PAIS	GRADO		POSGRADO		PROGRAMAS INTERNACIONALES	
	TOTAL	MUJERES	TOTAL	MUJERES	TOTAL	MUJERES
MÉXICO	15	13	74	40	93	64
NICARAGUA	2	1	4	4	0	0
NIGERIA	2	2	3	2	1	1
NORUEGA	1	1	1	0	18	12
NUEVA ZELANDA	1	1	0	0	1	1
PAÍSES BAJOS	7	5	5	2	36	25
PAKISTÁN	3	1	3	2	2	1
PALESTINA (ESTADO DE)	0	0	1	1	3	3
PANAMÁ	2	2	5	4	0	0
PARAGUAY	8	6	21	12	0	0
PERÚ	52	35	80	48	20	14
POLONIA	26	21	7	6	14	11
PORTUGAL	34	24	25	15	52	39
PUERTO RICO	0	0	4	1	6	5
REINO UNIDO	13	9	11	4	48	33
REPÚBLICA CHECA	0	0	4	2	8	5
REPÚBLICA DE COREA	3	2	7	3	21	18
REPÚBLICA DE MOLDAVIA	6	5	1	1	0	0
REPÚBLICA DE SERBIA	1	1	2	1	2	1
REPÚBLICA DEL YEMEN	1	0	0	0	0	0
REPÚBLICA DEMOCRÁTICA DEL CONGO	1	1	1	0	0	0
REPÚBLICA DOMINICANA	6	4	10	9	1	1

PAIS	GRADO		POSGRADO		PROGRAMAS INTERNACIONALES	
	TOTAL	MUJERES	TOTAL	MUJERES	TOTAL	MUJERES
REPÚBLICA POPULAR DEMOCRÁTICA DE COREA	1	0	0	0	0	0
REPÚBLICA SUDAFRICANA	0	0	0	0	1	1
RUANDA	0	0	1	0	0	
RUMANÍA	190	138	34	22	16	12
RUSIA	20	11	16	11	3	3
SAHARA OCCIDENTAL	0	0	1	0	0	0
SENEGAL	1	1	1	0	0	0
SIRIA	0	0	4	2	0	0
SRI LANKA	1	1	1	0	0	0
SUECIA	1	0	0	0	7	6
SUIZA	4	2	2	1	15	10
TAILANDIA	0	0	1	0	0	0
TÚNEZ	0	0	11	8	3	2
TURQUÍA	0	0	12	6	9	5
UCRANIA	23	15	8	7	2	0
URUGUAY	3	2	9	7	2	2
UZBEKISTÁN	0	0	2	0	0	0
VENEZUELA	61	39	30	15	2	2
VIETNAM	0	0	1	1	0	0
VÍRGENES, ISLAS (REINO UNIDO)	0	0	2	1	0	0
<b>TOTAL EXTRANJEROS UAM</b>	<b>1.471</b>	<b>985</b>	<b>1.488</b>	<b>900</b>	<b>1.581</b>	<b>1.121</b>

Fecha de última actualización: 2 de abril de 2024; Fuente: SIU



## Estudiantes extranjeros en titulaciones de Grado y Posgrado (Máster + Doctorado)



## 2.4.2. Origen de los estudiantes: distribución de los estudiantes extranjeros de grado por titulación y área geográfica de procedencia (2022/2023)

CENTRO	CÓDIGO TITULACIÓN	TITULACIÓN	ÁFRICA		AMÉRICA		ASIA		EUROPA		OCEANÍA	TOTALES		
			NORTE	RESTO	NORTE	CENTRO Y SUR	PRÓXIMO Y MEDIO ORIENTE	RESTO	UE	RESTO		TOTAL	MUJERES	% MUJERES
CIENCIAS	2500264	Graduado o Graduada en Ciencias Ambientales por la Universidad Autónoma de Madrid	0	0	0	5	0	8	9	1	0	23	13	57%
	2500265	Graduado o Graduada en Ciencia y Tecnología de los Alimentos por la Universidad Autónoma de Madrid	1	0	0	2	0	2	5	0	0	10	7	70%
	2500266	Graduado o Graduada en Física por la Universidad Autónoma de Madrid	1	0	0	1	0	8	1	4	0	15	3	20%
	2500267	Graduado o Graduada en Química por la Universidad Autónoma de Madrid	0	0	0	6	0	9	5	1	0	21	13	62%
	2500273	Graduado o Graduada en Ingeniería Química por la Universidad Autónoma de Madrid	1	0	0	5	1	3	13	1	0	24	15	63%
	2500475	Graduado o Graduada en Biología por la Universidad Autónoma de Madrid	2	0	0	6	0	13	19	5	0	45	30	67%
	2500476	Graduado o Graduada en Matemáticas por la Universidad Autónoma de Madrid	0	0	0	2	0	4	4	0	0	10	3	30%
	2501371	Graduado o Graduada en Bioquímica por la Universidad Autónoma de Madrid	0	0	0	1	0	5	5	2	0	13	7	54%
	2502045	Graduado o Graduada en Nutrición Humana y Dietética por la Universidad Autónoma de Madrid	1	0	0	5	0	3	7	0	0	16	16	100%
	2504022	Graduado o Graduada en Ciencias por la Universidad Autónoma de Barcelona; la Universidad Autónoma de Madrid y la Universidad Carlos III de Madrid	0	0	0	2	0	1	1	0	0	4	4	100%
	2504235	Graduado/a en Ciencia, Tecnología y Humanidades por la U. Autónoma de Barcelona; U. Autónoma de Madrid y U. Carlos III de Madrid	0	0	0	0	0	1	0	0	0	1	0	0%
	7000631	Grado en Ciencias Ambientales / Grado en Geografía y Ordenación del Territorio	0	0	0	0	0	0	2	1	0	3	2	67%
7001057	Grado en Nutrición Humana y Dietética / Grado en Ciencia y Tecnología de los Alimentos	0	0	0	1	0	1	0	0	0	2	1	50%	
<b>TOTAL CIENCIAS</b>			<b>6</b>	<b>0</b>	<b>0</b>	<b>36</b>	<b>1</b>	<b>58</b>	<b>71</b>	<b>15</b>	<b>0</b>	<b>187</b>	<b>114</b>	<b>61%</b>

CENTRO	CÓDIGO TITULACIÓN	TITULACIÓN	ÁFRICA		AMÉRICA		ASIA		EUROPA		OCEANÍA	TOTALES		
			NORTE	RESTO	NORTE	CENTRO Y SUR	PRÓXIMO Y MEDIO ORIENTE	RESTO	UE	RESTO		TOTAL	MUJERES	% MUJERES
CIENCIAS ECONÓMICAS Y EMPRESARIALES	2500269	Graduado o Graduada en Administración y Dirección de Empresas por la Universidad Autónoma de Madrid	2	0	0	16	0	46	22	4	0	90	53	59%
	2500271	Graduado o Graduada en Turismo por la Universidad Autónoma de Madrid	0	0	0	14	0	66	9	2	0	91	55	60%
	2500477	Graduado o Graduada en Economía por la Universidad Autónoma de Madrid	4	1	0	20	1	44	26	2	0	98	56	57%
	2501370	Graduado o Graduada en Economía y Finanzas por la Universidad Autónoma de Madrid	0	0	0	4	0	5	2	4	0	15	7	47%
	2501504	Graduado o Graduada en Gestión Aeronáutica por la Universidad Autónoma de Madrid	1	0	0	1	0	8	7	3	0	20	13	65%
	2503809	Graduado/a en Filosofía, Política y Economía por la U. Autónoma de Madrid; U. Carlos III de Madrid; U. Pompeu Fabra y U. Autónoma de Barcelona	0	0	0	1	0	0	3	0	0	4	0	0%
	2504431	Graduado o Graduada en Análisis de Datos en la Empresa / Bachelor in Business Analytics por la Universidad Autónoma de Madrid	0	0	0	0	0	1	2	0	0	3	3	100%
<b>TOTAL CIENCIAS ECONÓMICAS Y EMPRESARIALES</b>			<b>7</b>	<b>1</b>	<b>0</b>	<b>56</b>	<b>1</b>	<b>170</b>	<b>71</b>	<b>15</b>	<b>0</b>	<b>321</b>	<b>187</b>	<b>58%</b>
DERECHO	2501026	Graduado o Graduada en Ciencia Política y Administración Pública por la Universidad Autónoma de Madrid	1	0	0	5	1	0	30	0	0	37	25	68%
	2501134	Graduado o Graduada en Derecho por la Universidad Autónoma de Madrid	6	1	0	22	1	12	63	2	0	107	91	85%
	7000032	Grado en Derecho / Grado en Administración y Dirección de Empresas	0	0	0	3	0	6	10	1	0	20	16	80%
	7000035	Grado en Derecho / Grado en Ciencia Política y Administración Pública	0	0	0	8	1	0	10	1	0	20	14	70%
<b>TOTAL DERECHO</b>			<b>7</b>	<b>1</b>	<b>0</b>	<b>38</b>	<b>3</b>	<b>18</b>	<b>113</b>	<b>4</b>	<b>0</b>	<b>184</b>	<b>146</b>	<b>79%</b>




CENTRO	CÓDIGO TITULACIÓN	TITULACIÓN	ÁFRICA		AMÉRICA		ASIA		EUROPA		OCEANÍA	TOTALES		
			NORTE	RESTO	NORTE	CENTRO Y SUR	PRÓXIMO Y MEDIO ORIENTE	RESTO	UE	RESTO		TOTAL	MUJERES	% MUJERES
ESCUELA POLITÉCNICA SUPERIOR	2500272	Graduado o Graduada en Ingeniería Informática por la Universidad Autónoma de Madrid	2	0	0	6	1	11	13	0	0	33	13	39%
	2502337	Graduado o Graduada en Ingeniería de Tecnologías y Servicios de Telecomunicación por la Universidad Autónoma de Madrid	0	0	0	3	0	4	3	0	0	10	5	50%
	2504043	Graduado o Graduada en Ingeniería Biomédica por la Universidad Autónoma de Madrid	1	0	0	0	0	1	2	0	0	4	3	75%
	2504323	Graduado o Graduada en Ciencia e Ingeniería de Datos por la Universidad Autónoma de Madrid	0	0	0	0	0	3	2	0	0	5	3	60%
	7000036	Grado en Ingeniería Informática / Grado en Matemáticas	0	0	0	0	0	3	0	1	0	4	1	25%
<b>TOTAL ESCUELA POLITÉCNICA SUPERIOR</b>			<b>3</b>	<b>0</b>	<b>0</b>	<b>9</b>	<b>1</b>	<b>22</b>	<b>20</b>	<b>1</b>	<b>0</b>	<b>56</b>	<b>25</b>	<b>45%</b>
FILOSOFÍA Y LETRAS	2500655	Graduado o Graduada en Estudios Ingleses por la Universidad Autónoma de Madrid	4	2	0	7	1	23	17	1	0	55	47	85%
	2500656	Graduado o Graduada en Historia por la Universidad Autónoma de Madrid	0	0	0	2	0	1	11	1	0	15	10	67%
	2500657	Graduado o Graduada en Historia del Arte por la Universidad Autónoma de Madrid	0	0	0	5	0	1	6	2	0	14	10	71%
	2500658	Graduado o Graduada en Historia y Ciencias de la Música y Tecnología Musical por la Universidad Autónoma de Madrid	0	0	0	2	0	0	5	0	0	7	6	86%
	2500659	Graduado o Graduada en Lenguas Modernas, Cultura y Comunicación por la Universidad Autónoma de Madrid	4	1	0	5	0	25	16	2	0	53	45	85%
	2500660	Graduado o Graduada en Geografía y Ordenación del Territorio por la Universidad Autónoma de Madrid	0	0	0	0	0	5	5	0	0	10	5	50%
	2500772	Graduado o Graduada en Estudios Hispánicos: Lengua Española y sus Literaturas por la Universidad Autónoma de Madrid	2	1	0	4	0	24	9	0	0	40	22	55%
	2500794	Graduado o Graduada en Ciencias y Lenguas de la Antigüedad por la Universidad Autónoma de Madrid	0	0	0	0	0	0	2	0	0	2	1	50%

CENTRO	CÓDIGO TITULACIÓN	TITULACIÓN	ÁFRICA		AMÉRICA		ASIA		EUROPA		OCEANÍA	TOTALES		
			NORTE	RESTO	NORTE	CENTRO Y SUR	PRÓXIMO Y MEDIO ORIENTE	RESTO	UE	RESTO		TOTAL	MUJERES	% MUJERES
FILOSOFÍA Y LETRAS	2500795	Graduado o Graduada en Estudios de Asia y África: Árabe, Chino y Japonés por la Universidad Autónoma de Madrid	5	0	0	7	1	6	7	3	0	29	19	66%
	2500900	Graduado o Graduada en Traducción e Interpretación por la Universidad Autónoma de Madrid	5	2	0	10	0	8	16	2	0	43	36	84%
	2501441	Graduado o Graduada en Filosofía por la Universidad Autónoma de Madrid	0	0	0	0	0	1	6	1	0	8	5	63%
	2502531	Graduado o Graduada en Antropología Social y Cultural por la Universidad Autónoma de Madrid	1	1	0	2	0	1	7	1	0	13	10	77%
	2502958	Graduado o Graduada en Estudios Internacionales por la Universidad Autónoma de Madrid	1	0	0	11	0	3	15	2	0	32	26	81%
	2504429	Graduado o Graduada en Arqueología por la Universidad Autónoma de Madrid	0	0	0	0	0	0	2	0	0	2	1	50%
	7000632	Grado en Historia del Arte / Grado en Ciencias y Lenguas de la Antigüedad	0	0	0	1	0	0	2	1	0	4	4	100%
<b>TOTAL FILOSOFÍA Y LETRAS</b>			<b>22</b>	<b>7</b>	<b>0</b>	<b>56</b>	<b>2</b>	<b>98</b>	<b>126</b>	<b>16</b>	<b>0</b>	<b>327</b>	<b>247</b>	<b>76%</b>
FORMACIÓN DE PROFESORADO Y EDUCACIÓN	2500270	Graduado o Graduada en Ciencias de la Actividad Física y del Deporte por la Universidad Autónoma de Madrid	1	0	0	2	0	0	5	1	0	9	3	33%
	2501210	Graduado o Graduada en Maestro en Educación Infantil por la Universidad Autónoma de Madrid	1	0	0	9	0	4	9	2	0	25	24	96%
	2501211	Graduado o Graduada en Maestro en Educación Primaria por la Universidad Autónoma de Madrid	1	0	0	5	0	0	5	1	0	12	9	75%
	7000707	Grado en Maestro de Educación Infantil / Grado en Maestro de Educación Primaria	0	0	0	0	0	1	1	0	0	2	2	100%
<b>TOTAL FORMACIÓN DE PROFESORADO Y EDUCACIÓN</b>			<b>3</b>	<b>0</b>	<b>0</b>	<b>16</b>	<b>0</b>	<b>5</b>	<b>20</b>	<b>4</b>	<b>0</b>	<b>48</b>	<b>38</b>	<b>79%</b>
MEDICINA	2502042	Graduado o Graduada en Enfermería por la Universidad Autónoma de Madrid	0	0	0	4	2	6	10	0	0	22	20	91%
	2502497	Graduado o Graduada en Medicina por la Universidad Autónoma de Madrid	7	0	1	11	2	7	40	6	0	74	54	73%
<b>TOTAL MEDICINA</b>			<b>7</b>	<b>0</b>	<b>1</b>	<b>15</b>	<b>4</b>	<b>13</b>	<b>50</b>	<b>6</b>	<b>0</b>	<b>96</b>	<b>74</b>	<b>77%</b>

CENTRO	CÓDIGO TITULACIÓN	TITULACIÓN	ÁFRICA		AMÉRICA		ASIA		EUROPA		OCEANÍA	TOTALES		
			NORTE	RESTO	NORTE	CENTRO Y SUR	PRÓXIMO Y MEDIO ORIENTE	RESTO	UE	RESTO		TOTAL	MUJERES	% MUJERES
PSICOLOGÍA	2500268	Graduado o Graduada en Psicología por la Universidad Autónoma de Madrid	3	0	0	16	0	14	32	6	0	71	55	77%
<b>TOTAL PSICOLOGÍA</b>			<b>3</b>	<b>0</b>	<b>0</b>	<b>16</b>	<b>0</b>	<b>14</b>	<b>32</b>	<b>6</b>	<b>0</b>	<b>71</b>	<b>55</b>	<b>77%</b>
ESCUELA UNIVERSITARIA DE ENFERMERÍA CRUZ ROJA	2502042	Graduado o Graduada en Enfermería por la Universidad Autónoma de Madrid	1	0	0	1	0	1	1	1	0	5	4	80%
<b>TOTAL ESCUELA UNIVERSITARIA DE ENFERMERÍA CRUZ ROJA</b>			<b>1</b>	<b>0</b>	<b>0</b>	<b>1</b>	<b>0</b>	<b>1</b>	<b>1</b>	<b>1</b>	<b>0</b>	<b>5</b>	<b>4</b>	<b>80%</b>
ESCUELA UNIVERSITARIA DE ENFERMERÍA JIMÉNEZ DÍAZ	2502042	Graduado o Graduada en Enfermería por la Universidad Autónoma de Madrid	0	0	0	1	0	0	5	1	0	7	6	86%
<b>TOTAL ESCUELA UNIVERSITARIA DE ENFERMERÍA JIMÉNEZ DÍAZ</b>			<b>0</b>	<b>0</b>	<b>0</b>	<b>1</b>	<b>0</b>	<b>0</b>	<b>5</b>	<b>1</b>	<b>0</b>	<b>7</b>	<b>6</b>	<b>86%</b>
ESCUELA UNIVERSITARIA DE FISIOTERAPIA DE LA ONCE	2500661	Graduado o Graduada en Fisioterapia por la Universidad Autónoma de Madrid	0	0	0	0	0	0	1	0	0	1	1	100%
<b>TOTAL ESCUELA UNIVERSITARIA DE FISIOTERAPIA DE LA ONCE</b>			<b>0</b>	<b>0</b>	<b>0</b>	<b>0</b>	<b>0</b>	<b>0</b>	<b>1</b>	<b>0</b>	<b>0</b>	<b>1</b>	<b>1</b>	<b>100%</b>
CENTRO SUPERIOR DE ESTUDIOS UNIVERSITARIOS LA SALLE	2500661	Graduado o Graduada en Fisioterapia por la Universidad Autónoma de Madrid	0	0	1	5	0	0	128	1	0	135	62	46%
	2500662	Graduado o Graduada en Terapia Ocupacional por la Universidad Autónoma de Madrid	0	1	0	2	0	0	4	0	0	7	7	100%
	2500796	Graduado o Graduada en Educación Social por la Universidad Autónoma de Madrid	0	0	0	1	0	0	1	0	1	3	2	67%
	2501210	Graduado o Graduada en Maestro en Educación Infantil por la Universidad Autónoma de Madrid	0	0	1	2	0	0	1	0	0	4	4	100%
	2501211	Graduado o Graduada en Maestro en Educación Primaria por la Universidad Autónoma de Madrid	0	0	0	1	0	0	2	0	1	4	2	50%
	2502046	Graduado o Graduada en Trabajo Social por la Universidad Autónoma de Madrid	0	0	0	4	0	0	2	0	0	6	6	100%

CENTRO	CÓDIGO TITULACIÓN	TITULACIÓN	ÁFRICA		AMÉRICA		ASIA		EUROPA		OCEANÍA	TOTALES		
			NORTE	RESTO	NORTE	CENTRO Y SUR	PRÓXIMO Y MEDIO ORIENTE	RESTO	UE	RESTO		TOTAL	MUJERES	% MUJERES
CENTRO SUPERIOR DE ESTUDIOS UNIVERSITARIOS LA SALLE	2503588	Graduado o Graduada en Podología por la Universidad Autónoma de Madrid	0	0	0	0	1	0	0	0	0	1	1	100%
	2503607	Graduado o Graduada en Diseño y Gestión de Proyectos Transmedia por la Universidad Autónoma de Madrid	0	0	0	1	0	3	4	0	0	8	4	50%
<b>TOTAL CENTRO SUPERIOR DE ESTUDIOS UNIVERSITARIOS LA SALLE</b>			<b>0</b>	<b>1</b>	<b>2</b>	<b>16</b>	<b>1</b>	<b>3</b>	<b>142</b>	<b>1</b>	<b>2</b>	<b>168</b>	<b>88</b>	<b>52%</b>
<b>TOTAL ALUMNOS EXTRANJEROS EN TITULACIONES DE GRADO</b>			<b>59</b>	<b>10</b>	<b>3</b>	<b>260</b>	<b>13</b>	<b>402</b>	<b>652</b>	<b>70</b>	<b>2</b>	<b>1.471</b>	<b>985</b>	<b>67%</b>

Fecha de última actualización: 2 de abril de 2024; Fuente: SIU



## 2.4.3. Origen de los estudiantes: distribución de los estudiantes extranjeros de máster por titulación y área geográfica de procedencia (2022/2023)

CENTRO	CÓDIGO TITULACIÓN	TITULACIÓN	ÁFRICA		AMÉRICA		ASIA		EUROPA		OCEANÍA	TOTALES		
			NORTE	RESTO	NORTE	CENTRO Y SUR	PRÓXIMO Y MEDIO ORIENTE	RESTO	UE	RESTO		TOTAL	MUJERES	% MUJERES
CIENCIAS	4310040	Máster Universitario en Biotecnología	1	0	0	0	0	0	2	0	0	3	1	33%
	4310638	Máster Universitario en Matemáticas y Aplicaciones por la Universidad Autónoma de Madrid	0	0	1	0	0	0	0	1	0	2	2	100%
	4311357	Máster Universitario en Ecología por la Universidad Autónoma de Madrid y la Universidad Complutense de Madrid	0	0	0	1	0	0	2	1	0	4	3	75%
	4311822	Máster Universitario en Energías y Combustibles para el Futuro por la Universidad Autónoma de Madrid	0	0	0	4	0	0	0	0	0	4	2	50%
	4311824	Máster Universitario en Microbiología por la Universidad Autónoma de Madrid	0	0	0	1	0	0	1	0	0	2	1	50%
	4312214	Máster Universitario en Química Aplicada	2	0	0	1	0	0	3	0	0	6	5	83%
	4312330	Máster Universitario en Biodiversidad	0	0	1	2	0	0	1	0	0	4	0	0%
	4312466	Máster Universitario en Genética y Biología Celular	0	0	0	0	0	0	1	0	0	1	1	100%
	4312999	Máster Universitario en Materiales Avanzados, Nanotecnología y Fotónica por la Universidad Autónoma de Madrid	0	0	0	1	0	0	0	0	0	1	0	0%
	4313472	Máster Universitario en Ingeniería Química	0	0	0	1	0	0	1	0	0	2	0	0%
	4314224	Máster Universitario en Física Teórica	0	0	1	1	0	0	1	1	0	4	1	25%
	4314248	Máster Universitario en Química Orgánica por la Universidad Autónoma de Madrid; la Universidad Complutense de Madrid y la Universidad de Santiago de Compostela	0	0	0	0	0	0	2	0	0	2	1	50%
	4314656	Máster Universitario en Física de la Materia Condensada y de los Sistemas Biológicos por la Universidad Autónoma de Madrid	0	0	0	1	0	2	1	0	0	4	2	50%
	4315138	Máster Universitario en Nanociencia y Nanotecnología Molecular	0	0	0	0	0	1	0	1	0	2	1	50%
4315171	Máster Universitario en Biomoléculas y Dinámica Celular por la Universidad Autónoma de Madrid	0	0	0	0	0	0	2	0	0	2	1	50%	
4315778	Máster Universitario en Nuevos Alimentos	0	0	0	4	0	0	1	0	0	5	3	60%	

CENTRO	CÓDIGO TITULACIÓN	TITULACIÓN	ÁFRICA		AMÉRICA		ASIA		EUROPA		OCEANÍA	TOTALES		
			NORTE	RESTO	NORTE	CENTRO Y SUR	PRÓXIMO Y MEDIO ORIENTE	RESTO	UE	RESTO		TOTAL	MUJERES	% MUJERES
CIENCIAS	4315794	Máster Universitario en Ciencias Agroambientales y Agroalimentarias	0	0	0	5	0	0	0	1	0	6	3	50%
	4316870	Máster Universitario en Gestión de Residuos y Aguas Residuales para la Recuperación de Recursos por la Universidad Autónoma de Madrid	0	0	0	1	0	0	0	0	0	1	1	100%
	4317423	Máster Universitario Erasmus Mundus en Química Teórica y Modelización Computacional	0	2	0	4	2	5	5	2	0	20	4	20%
	4317813	Máster Universitario en Electroquímica. Ciencia y Tecnología	0	0	0	2	0	0	0	0	0	2	1	50%
<b>TOTAL CIENCIAS</b>			<b>3</b>	<b>2</b>	<b>3</b>	<b>29</b>	<b>2</b>	<b>8</b>	<b>23</b>	<b>7</b>	<b>0</b>	<b>77</b>	<b>33</b>	<b>43%</b>
CIENCIAS ECONÓMICAS Y EMPRESARIALES	4310032	Máster Universitario en Dirección de Marketing	0	0	0	19	0	4	2	1	0	26	19	73%
	4311356	Máster Universitario en Contabilidad, Auditoría y sus Efectos en los Mercados de Capitales por la Universidad Autónoma de Madrid y la Universidad de Alcalá de Henares	0	0	0	2	0	4	4	3	0	13	7	54%
	4311881	Máster Universitario en Desarrollo Económico y Políticas Públicas	0	0	0	10	0	6	3	0	0	19	12	63%
	4313614	Máster Universitario en Administración de Empresas (MBA) por la Universidad Autónoma de Madrid	0	0	0	25	0	3	2	0	0	30	20	67%
	4313958	Máster Universitario en Economía y Gestión de la Innovación	0	0	0	7	0	0	2	0	0	9	4	44%
	4317198	Máster Universitario en Análisis Económico Cuantitativo / Quantitative Economic Analysis-QuEA por la Universidad Autónoma de Madrid	1	0	1	1	0	4	1	1	0	9	6	67%
<b>TOTAL CIENCIAS ECONÓMICAS Y EMPRESARIALES</b>			<b>1</b>	<b>0</b>	<b>1</b>	<b>64</b>	<b>0</b>	<b>21</b>	<b>14</b>	<b>5</b>	<b>0</b>	<b>106</b>	<b>68</b>	<b>64%</b>
DERECHO	4311825	Máster Universitario en Democracia y Gobierno	0	0	0	5	0	2	14	0	1	22	15	68%
	4311964	Máster Universitario en Relaciones Internacionales y Estudios Africanos	4	2	1	8	0	0	0	0	0	15	6	40%
	4313548	Máster Universitario en Acceso a la Profesión de Abogado	0	1	0	6	0	7	14	1	0	29	20	69%

CENTRO	CÓDIGO TITULACIÓN	TITULACIÓN	ÁFRICA		AMÉRICA		ASIA		EUROPA		OCEANÍA	TOTALES		
			NORTE	RESTO	NORTE	CENTRO Y SUR	PRÓXIMO Y MEDIO ORIENTE	RESTO	UE	RESTO		TOTAL	MUJERES	% MUJERES
DERECHO	4316266	Máster Universitario en Investigación Jurídica	0	0	0	2	0	0	0	0	0	2	1	50%
<b>TOTAL DERECHO</b>			<b>4</b>	<b>3</b>	<b>1</b>	<b>21</b>	<b>0</b>	<b>9</b>	<b>28</b>	<b>1</b>	<b>1</b>	<b>68</b>	<b>42</b>	<b>62%</b>
ESCUELA POLITÉCNICA SUPERIOR	4313538	Máster Universitario en Investigación e Innovación en Inteligencia Computacional y Sistemas Interactivos por la Universidad Autónoma de Madrid	0	0	0	4	0	0	0	1	0	5	2	40%
	4313809	Máster Universitario en Ingeniería Informática	0	1	0	1	0	0	0	0	0	2	0	0%
	4314563	Máster Universitario en Ingeniería de Telecomunicación	0	2	0	0	0	0	0	0	0	2	1	50%
	4316708	Máster Universitario en Tratamiento de Imágenes y Visión Artificial, Europeo / Master in Image Processing and Computer Vision, European	1	1	0	0	1	4	8	1	0	16	4	25%
	4317049	Máster Universitario en Ciencia de Datos por la Universidad Autónoma de Madrid	0	0	0	3	0	2	0	2	0	7	3	43%
	4317140	Máster Universitario en Aprendizaje Profundo para el Tratamiento de Señales de Audio y Video / Deep Learning for Audio and Video Signal Processing	0	0	0	1	0	1	1	0	0	3	1	33%
<b>TOTAL ESCUELA POLITÉCNICA SUPERIOR</b>			<b>1</b>	<b>4</b>	<b>0</b>	<b>9</b>	<b>1</b>	<b>7</b>	<b>9</b>	<b>4</b>	<b>0</b>	<b>35</b>	<b>11</b>	<b>31%</b>
FILOSOFÍA Y LETRAS	4310034	Máster Universitario en Planificación y Desarrollo Territorial Sostenible	0	0	0	5	0	0	0	0	0	5	3	60%
	4310639	Máster Universitario en Estudios Interdisciplinarios de Género	1	0	1	11	0	3	1	0	0	17	17	100%
	4310878	Máster Universitario en Arqueología y Patrimonio por la Universidad Autónoma de Madrid	0	0	1	0	0	2	1	0	0	4	4	100%
	4311727	Máster Universitario en Historia Contemporánea	0	0	3	6	0	3	0	0	0	12	5	42%
	4311818	Máster Universitario en Crítica y Argumentación Filosófica	0	0	0	4	0	4	0	1	0	9	7	78%
	4311819	Máster Universitario en Pensamiento Español e Iberoamericano	0	0	0	0	0	32	0	0	0	32	30	94%

CENTRO	CÓDIGO TITULACIÓN	TITULACIÓN	ÁFRICA		AMÉRICA		ASIA		EUROPA		OCEANÍA	TOTALES		
			NORTE	RESTO	NORTE	CENTRO Y SUR	PRÓXIMO Y MEDIO ORIENTE	RESTO	UE	RESTO		TOTAL	MUJERES	% MUJERES
FILOSOFÍA Y LETRAS	4311960	Máster Universitario en Antropología de Orientación Pública	0	0	0	1	0	0	0	0	0	1	1	100%
	4311962	Máster Universitario en Historia del Arte Contemporáneo y Cultura Visual	0	0	2	3	0	0	7	1	0	13	13	100%
	4311966	Máster Universitario en Lengua Española: Investigación y Prácticas Profesionales	0	0	0	2	1	5	1	0	0	9	6	67%
	4311967	Máster Universitario en Estudios Árabes e Islámicos Contemporáneos	1	0	0	0	0	0	2	0	0	3	1	33%
	4311978	Máster Universitario en Historia y Ciencias de la Antigüedad por la Universidad Autónoma de Madrid y la Universidad Complutense de Madrid	0	0	0	1	0	2	0	0	0	3	2	67%
	4312211	Máster Universitario en Filosofía de la Historia: Democracia y Orden Mundial	0	0	0	1	0	2	0	0	0	3	3	100%
	4312212	Máster Universitario en Lingüística Aplicada al Inglés	0	0	3	0	0	11	3	2	0	19	14	74%
	4312331	Máster Universitario en Literaturas Hispánicas, Arte, Historia y Sociedad por la Universidad Autónoma de Madrid	0	0	0	5	0	7	1	0	0	13	11	85%
	4313019	Máster Universitario en Estudios Literarios y Culturales Británicos y de los Países de Habla Inglesa. Literatura, Cultura, Comunicación y Traducción	0	0	0	0	0	0	2	0	0	2	2	100%
	4314336	Máster Universitario en Estudios Artísticos, Literarios y de la Cultura	0	1	0	5	0	1	2	0	0	9	7	78%
	4314595	Máster Universitario en Historia Moderna: "Monarquía de España" Siglos XVI-XVIII	0	0	0	1	0	1	1	0	0	3	2	67%
	4315866	Máster Universitario en Estudios Internacionales Francófonos por la Universidad Autónoma de Madrid	2	0	0	0	0	0	2	0	0	4	2	50%
	4316685	Máster Universitario en Traducción Audiovisual y Localización por la Universidad Autónoma de Madrid y la Universidad Complutense de Madrid	0	0	0	0	0	0	1	1	0	2	2	100%
4317175	Máster Universitario en Estudios de Asia Oriental por la Universidad Autónoma de Madrid	0	0	0	1	0	6	1	0	0	8	7	88%	




CENTRO	CÓDIGO TITULACIÓN	TITULACIÓN	ÁFRICA		AMÉRICA		ASIA		EUROPA		OCEANÍA	TOTALES		
			NORTE	RESTO	NORTE	CENTRO Y SUR	PRÓXIMO Y MEDIO ORIENTE	RESTO	UE	RESTO		TOTAL	MUJERES	% MUJERES
FILOSOFÍA Y LETRAS	4317615	Máster Universitario en Historia del Arte de la Edad Moderna: Tradición Clásica y Mundo Globalizado	0	0	0	3	0	0	2	0	0	5	5	100%
	4317770	Máster Universitario en El Mundo Ibérico Medieval: Hispania, al-Andalus y Sefarad por la Universidad Autónoma de Madrid y la Universidad de Málaga	1	0	0	0	0	2	0	0	0	3	2	67%
<b>TOTAL FILOSOFÍA Y LETRAS</b>			<b>5</b>	<b>1</b>	<b>10</b>	<b>49</b>	<b>1</b>	<b>81</b>	<b>27</b>	<b>5</b>	<b>0</b>	<b>179</b>	<b>146</b>	<b>82%</b>
FORMACIÓN DE PROFESORADO Y EDUCACIÓN	4310489	Máster Universitario en Formación de Profesorado de Educación Secundaria Obligatoria y Bachillerato por la Universidad Autónoma de Madrid	1	0	2	0	0	0	2	0	0	5	4	80%
	4311850	Máster Universitario en Arteterapia y Educación Artística para la Inclusión Social	0	0	0	0	0	1	0	0	0	1	1	100%
	4311877	Máster Universitario en Calidad y Mejora de la Educación	0	1	0	5	0	0	3	0	0	9	7	78%
	4311880	Máster Universitario en Tecnología de la Información y de la Comunicación en Educación y Formación	0	0	0	4	0	4	0	0	0	8	7	88%
	4315492	Máster Universitario en Ciencias de la Actividad Física y del Deporte	0	0	0	9	0	0	0	0	0	9	3	33%
	4315817	Máster Universitario en Educación para la Justicia Social	0	0	0	3	0	0	0	0	0	3	2	67%
	4316800	Máster Universitario en Atención a la Diversidad en Centros Bilingües de Educación Infantil y Primaria por la Universidad Autónoma de Madrid	0	0	0	0	0	0	1	0	0	1	1	100%
	4317490	Máster Universitario en Innovación en Didácticas Específicas	0	0	0	5	0	0	0	0	0	5	5	100%
	4317869	Máster Universitario en Arteterapia y Educación Artística para la Inclusión Social por la Universidad Autónoma de Madrid y la Universidad Complutense	0	0	0	3	1	0	0	0	0	4	2	50%
	7500104	Doble Máster en Formación de Profesorado de Educación Secundaria Obligatoria y Bachillerato (Francés) y Estudios Internacionales Francófonos	1	1	0	0	0	0	0	0	0	2	2	100%
<b>TOTAL FORMACIÓN DE PROFESORADO Y EDUCACIÓN</b>			<b>2</b>	<b>2</b>	<b>2</b>	<b>29</b>	<b>1</b>	<b>5</b>	<b>6</b>	<b>0</b>	<b>0</b>	<b>47</b>	<b>34</b>	<b>72%</b>

CENTRO	CÓDIGO TITULACIÓN	TITULACIÓN	ÁFRICA		AMÉRICA		ASIA		EUROPA		OCEANÍA	TOTALES		
			NORTE	RESTO	NORTE	CENTRO Y SUR	PRÓXIMO Y MEDIO ORIENTE	RESTO	UE	RESTO		TOTAL	MUJERES	% MUJERES
MEDICINA	4310030	Máster Universitario en Biomedicina Molecular	0	0	0	1	1	0	1	0	0	3	3	100%
	4311358	Máster Universitario en Investigación Farmacológica/ Pharmacological Research por la Universidad Autónoma de Madrid	0	0	0	2	1	0	0	0	0	3	1	33%
	4312617	Máster Universitario en Neurociencia	0	0	0	4	0	0	0	0	0	4	2	50%
	4314587	Máster Universitario en Investigación y Cuidados de Enfermería en Poblaciones Vulnerables por la Universidad Autónoma de Madrid	0	0	0	2	0	0	0	0	0	2	2	100%
	4316325	Máster Universitario en Bioinformática y Biología Computacional	0	0	0	0	0	1	1	0	0	2	2	100%
	4316962	Máster Universitario en Epidemiología por la Universidad Autónoma de Madrid	0	0	1	3	2	0	0	0	0	6	4	67%
<b>TOTAL MEDICINA</b>			<b>0</b>	<b>0</b>	<b>1</b>	<b>12</b>	<b>4</b>	<b>1</b>	<b>2</b>	<b>0</b>	<b>0</b>	<b>20</b>	<b>14</b>	<b>70%</b>
PSICOLOGÍA	4310043	Máster Universitario en Psicología de la Educación por la Universidad Autónoma de Madrid	1	0	1	7	0	0	1	1	0	11	11	100%
	4310745	Máster Universitario en Metodología de las Ciencias del Comportamiento y de la Salud	0	0	0	4	0	0	1	0	0	5	3	60%
	4311827	Máster Universitario en Dirección de Recursos Humanos	0	0	0	9	0	1	5	0	0	15	12	80%
	4313103	Máster Universitario en Intervención Psicosocial y Comunitaria	0	0	0	9	0	0	1	1	0	11	11	100%
<b>TOTAL PSICOLOGÍA</b>			<b>1</b>	<b>0</b>	<b>1</b>	<b>29</b>	<b>0</b>	<b>1</b>	<b>8</b>	<b>2</b>	<b>0</b>	<b>42</b>	<b>37</b>	<b>88%</b>
ESCUELA UNIVERSITARIA DE ENFERMERÍA JIMÉNEZ DÍAZ	4317197	Máster Universitario en Cuidados Avanzados del Paciente en Anestesia, Reanimación y Tratamiento del Dolor por la Universidad Autónoma de Madrid	1	0	0	1	0	0	0	0	0	2	2	100%
<b>TOTAL ESCUELA UNIVERSITARIA DE ENFERMERÍA JIMÉNEZ DÍAZ</b>			<b>1</b>	<b>0</b>	<b>0</b>	<b>1</b>	<b>0</b>	<b>0</b>	<b>0</b>	<b>0</b>	<b>0</b>	<b>2</b>	<b>2</b>	<b>100%</b>
ESCUELA UNIVERSITARIA DE FISIOTERAPIA DE LA ONCE	4314308	Máster Universitario en Fisioterapia del Sistema Musculoesquelético por la Universidad Autónoma de Madrid	0	0	0	1	0	1	1	0	0	3	2	67%
	4315142	Máster Universitario en Fisioterapia Respiratoria y Cardíaca	0	0	0	4	0	0	3	0	0	7	6	86%
<b>TOTAL ESCUELA UNIVERSITARIA DE FISIOTERAPIA DE LA ONCE</b>			<b>0</b>	<b>0</b>	<b>0</b>	<b>5</b>	<b>0</b>	<b>1</b>	<b>4</b>	<b>0</b>	<b>0</b>	<b>10</b>	<b>8</b>	<b>80%</b>

CENTRO	CÓDIGO TITULACIÓN	TITULACIÓN	ÁFRICA		AMÉRICA		ASIA		EUROPA		OCEANÍA	TOTALES		
			NORTE	RESTO	NORTE	CENTRO Y SUR	PRÓXIMO Y MEDIO ORIENTE	RESTO	UE	RESTO		TOTAL	MUJERES	% MUJERES
CENTRO SUPERIOR DE ESTUDIOS UNIVERSITARIOS LA SALLE	4314308	Máster Universitario en Fisioterapia del Sistema Musculoesquelético por la Universidad Autónoma de Madrid	0	0	0	1	0	0	1	0	0	2	0	0%
	4315898	Máster Universitario en Terapia Ocupacional Basada en la evidencia: Estudio de la funcionalidad del miembro superior	0	0	0	0	0	0	2	0	0	2	2	100%
<b>TOTAL CENTRO SUPERIOR DE ESTUDIOS UNIVERSITARIOS LA SALLE</b>			<b>0</b>	<b>0</b>	<b>0</b>	<b>1</b>	<b>0</b>	<b>0</b>	<b>3</b>	<b>0</b>	<b>0</b>	<b>4</b>	<b>2</b>	<b>50%</b>
<b>TOTAL ALUMNOS EXTRANJEROS EN TITULACIONES DE MÁSTER</b>			<b>18</b>	<b>12</b>	<b>19</b>	<b>249</b>	<b>9</b>	<b>134</b>	<b>124</b>	<b>24</b>	<b>1</b>	<b>590</b>	<b>397</b>	<b>67%</b>

Fecha de última actualización: 2 de abril de 2024; Fuente: SIU



## 2.4.4. Origen de los estudiantes: distribución de los estudiantes extranjeros de doctorado por programa y área geográfica de procedencia (2022/2023)

CENTRO	CÓDIGO TITULACIÓN	TITULACIÓN	ÁFRICA		AMÉRICA		ASIA		EUROPA		OCEANÍA	TOTALES		
			NORTE	RESTO	NORTE	CENTRO Y SUR	PRÓXIMO Y MEDIO ORIENTE	RESTO	UE	RESTO		TOTAL	MUJERES	% MUJERES
ESCUELA DE DOCTORADO	5600307	Programa de Doctorado en Matemáticas	0	0	1	5	0	0	2	0	0	8	1	13%
	5600490	Programa de Doctorado en Epidemiología y Salud Pública	0	0	0	14	0	2	3	1	0	20	11	55%
	5600492	Programa de Doctorado en Psicología Clínica y de la Salud	0	0	0	5	1	0	3	1	0	10	6	60%
	5600515	Programa de Doctorado en Química Agrícola	0	0	0	1	0	1	0	0	0	2	0	0%
	5600537	Programa de Doctorado en Biología	1	0	1	7	0	0	2	0	0	11	7	64%
	5600538	Programa de Doctorado en Ciencias de la Alimentación	1	0	0	7	3	0	0	1	0	12	8	67%
	5600540	Programa de Doctorado en Estudios Artísticos, Literarios y de la Cultura	3	0	3	9	1	10	10	4	0	40	25	63%
	5600541	Programa de Doctorado en Estudios Hispánicos, Lengua, Literatura, Historia y Pensamiento	5	1	0	9	5	43	12	0	0	75	60	80%
	5600542	Programa de Doctorado en Neurociencia	0	0	0	2	1	3	2	0	0	8	5	63%
	5600567	Programa de Doctorado en Historia Contemporánea	0	1	1	13	0	4	6	1	0	26	8	31%
	5600570	Programa de Doctorado en Electroquímica. Ciencia y Tecnología	1	0	0	1	1	0	2	0	0	5	2	40%
	5600611	Programa de Doctorado en Economía y Empresa	1	0	0	35	3	10	10	2	1	62	29	47%
	5600612	Programa de Doctorado en Ciencias Humanas: Geografía, Antropología y Estudios de África y Asia	5	1	0	19	2	10	8	1	1	47	24	51%
	5600614	Programa de Doctorado en Filosofía y Ciencias del Lenguaje	8	0	1	5	8	5	6	3	0	36	23	64%
	5600615	Programa de Doctorado en Farmacología y Fisiología	1	2	0	5	1	2	6	0	0	17	11	65%
	5600616	Programa de Doctorado en Medicina y Cirugía	0	0	0	48	2	2	21	1	0	74	40	54%
	5600618	Programa de Doctorado en Educación	0	1	1	67	2	17	12	2	0	102	77	75%
	5600649	Programa de Doctorado en Ingeniería Informática y de Telecomunicación	0	0	0	8	11	1	3	2	0	25	8	32%
	5600708	Programa de Doctorado en Ciencias de la Actividad Física y de Deporte	0	0	0	14	0	0	0	0	0	14	4	29%
5600710	Programa de Doctorado en Psicología	0	0	1	17	0	3	4	1	0	26	20	77%	
5600734	Programa de Doctorado en Física de la Materia Condensada, Nanociencia y Biofísica	1	0	0	9	4	9	10	4	0	37	11	30%	
5600746	Programa de Doctorado en Química Orgánica	1	0	0	1	0	0	3	0	0	5	4	80%	

CENTRO	CÓDIGO TITULACIÓN	TITULACIÓN	ÁFRICA		AMÉRICA		ASIA		EUROPA		OCEANÍA	TOTALES		
			NORTE	RESTO	NORTE	CENTRO Y SUR	PRÓXIMO Y MEDIO ORIENTE	RESTO	UE	RESTO		TOTAL	MUJERES	% MUJERES
ESCUELA DE DOCTORADO	5600747	Programa de Doctorado en Química Aplicada	1	0	0	6	1	9	5	0	0	22	14	64%
	5600748	Programa de Doctorado en Microbiología	0	0	0	2	1	0	2	0	0	5	5	100%
	5600752	Programa de Doctorado en Historia Moderna	0	0	0	3	0	4	2	0	0	9	5	56%
	5600753	Programa de Doctorado en Derecho, Gobierno y Políticas Públicas	1	0	0	51	4	2	9	0	0	67	24	36%
	5600770	Programa de Doctorado en Estudios del Mundo Antiguo	0	0	0	7	0	0	3	0	0	10	9	90%
	5600786	Programa de Doctorado en Física Teórica	0	0	0	6	0	0	11	1	0	18	7	39%
	5600880	Programa de Doctorado en Biociencias Moleculares	0	1	4	10	5	7	21	5	0	53	32	60%
	5600885	Programa de Doctorado en Astrofísica	0	0	0	3	0	1	3	0	0	7	1	14%
	5600888	Programa de Doctorado en Química Teórica y Modelización Computacional	0	0	0	2	0	1	4	0	0	7	1	14%
	5601012	Programa de Doctorado en Economía y Gestión de la Innovación	0	0	0	6	0	0	2	0	0	8	3	38%
	5601072	Programa de Doctorado en Estudios Interdisciplinarios de Género	0	0	0	5	0	2	2	0	0	9	4	44%
	5601076	Programa de Doctorado en Ecología	1	0	0	2	1	0	3	0	0	7	4	57%
	5601204	Programa de Doctorado en Materiales Avanzados y Nanotecnología	1	0	0	3	1	3	5	1	0	14	10	71%
<b>TOTAL ALUMNOS EXTRANJEROS EN PROGRAMAS DE DOCTORADO</b>			<b>32</b>	<b>7</b>	<b>13</b>	<b>407</b>	<b>58</b>	<b>151</b>	<b>197</b>	<b>31</b>	<b>2</b>	<b>898</b>	<b>503</b>	<b>56%</b>

Fecha de última actualización: 2 de abril de 2024; Fuente: SIU



## 2.5 Rendimiento

### 2.5.1. Tasa de rendimiento y tasa de éxito de los estudiantes matriculados en titulaciones de grado en centros propios y adscritos de la UAM, por centro y titulación (2022/2023)

CENTRO	CÓDIGO TITULACIÓN	TITULACIÓN	TASA DE RENDIMIENTO (1)	TASA DE ÉXITO (2)
CIENCIAS	7000631	Grado en Ciencias Ambientales / Grado en Geografía y Ordenación del Territorio	80,98%	83,91%
	7001057	Grado en Nutrición Humana y Dietética / Grado en Ciencia y Tecnología de los Alimentos	91,03%	91,93%
	2500475	Graduado o Graduada en Biología	87,72%	90,05%
	2501371	Graduado o Graduada en Bioquímica	96,04%	98,23%
	2500265	Graduado o Graduada en Ciencia y Tecnología de los Alimentos	87,92%	88,38%
	2504235	Graduado o Graduada en Ciencia, Tecnología y Humanidades	93,64%	94,50%
	2504022	Graduado o Graduada en Ciencias	75,96%	86,21%
	2500264	Graduado o Graduada en Ciencias Ambientales	83,69%	86,14%
	2500266	Graduado o Graduada en Física	89,75%	92,60%
	2500273	Graduado o Graduada en Ingeniería Química	75,59%	79,27%
	2500476	Graduado o Graduada en Matemáticas	88,36%	92,79%
	2502045	Graduado o Graduada en Nutrición Humana y Dietética	92,32%	93,96%
	2500267	Graduado o Graduada en Química	85,94%	87,96%
CIENCIAS ECONÓMICAS Y EMPRESARIALES	2500269	Graduado o Graduada en Administración y Dirección de Empresas	86,55%	89,27%
	2504431	Graduado o Graduada en Análisis de Datos en la Empresa / Bachelor in Business Analytics	89,82%	90,64%
	2500477	Graduado o Graduada en Economía	81,97%	87,40%
	2501370	Graduado o Graduada en Economía y Finanzas	89,51%	91,76%
	2503809	Graduado o Graduada en Filosofía, Política y Economía	94,37%	97,83%
	2501504	Graduado o Graduada en Gestión Aeronáutica	94,18%	96,60%
	2500271	Graduado o Graduada en Turismo	86,99%	91,70%

CENTRO	CÓDIGO TITULACIÓN	TITULACIÓN	TASA DE RENDIMIENTO (1)	TASA DE ÉXITO (2)
DERECHO	7000032	Grado en Derecho / Grado en Administración y Dirección de Empresas	91,71%	93,93%
	7000035	Grado en Derecho / Grado en Ciencia Política y Administración Pública	87,96%	92,43%
	2501026	Graduado o Graduada en Ciencia Política y Administración Pública	87,48%	92,78%
	2501134	Graduado o Graduada en Derecho	83,51%	88,42%
ESCUELA POLITÉCNICA SUPERIOR	7000036	Grado en Ingeniería Informática / Grado en Matemáticas	94,96%	97,02%
	2504323	Graduado o Graduada en Ciencia e Ingeniería de Datos	78,01%	81,92%
	2504043	Graduado o Graduada en Ingeniería Biomédica	93,73%	94,79%
	2502337	Graduado o Graduada en Ingeniería de Tecnologías y Servicios de Telecomunicación	78,79%	84,59%
	2500272	Graduado o Graduada en Ingeniería Informática	84,97%	89,45%
FILOSOFÍA Y LETRAS	7000706	Grado en Filosofía / Grado en Historia y Ciencias de la Música y Tecnología Musical	81,01%	94,14%
	7000632	Grado en Historia del Arte / Grado en Estudios Clásicos de la Antigüedad	85,87%	91,31%
	2502531	Graduado o Graduada en Antropología Social y Cultural	77,28%	93,35%
	2504429	Graduado o Graduada en Arqueología	73,37%	84,39%
	2500794	Graduado o Graduada en Estudios Clásicos y de la Antigüedad	83,89%	93,59%
	2500795	Graduado o Graduada en Estudios de Asia y África: Árabe, Chino y Japonés	84,41%	94,78%
	2500772	Graduado o Graduada en Estudios Hispánicos: Lengua Española y sus Literaturas	75,60%	84,29%
	2500655	Graduado o Graduada en Estudios Ingleses	78,46%	85,55%
	2502958	Graduado o Graduada en Estudios Internacionales	93,15%	97,51%
	2501441	Graduado o Graduada en Filosofía	79,97%	92,38%
	2500660	Graduado o Graduada en Geografía y Ordenación del Territorio	78,63%	89,70%
	2500656	Graduado o Graduada en Historia	73,57%	85,43%
	2500657	Graduado o Graduada en Historia del Arte	79,82%	90,18%
	2500658	Graduado o Graduada en Historia y Ciencias de la Música y Tecnología Musical	91,31%	98,04%
	2500659	Graduado o Graduada en Lenguas Modernas, Cultura y Comunicación	87,43%	93,28%
2500900	Graduado o Graduada en Traducción e Interpretación	90,88%	96,58%	

CENTRO	CÓDIGO TITULACIÓN	TITULACIÓN	TASA DE RENDIMIENTO (1)	TASA DE ÉXITO (2)
FORMACIÓN DE PROFESORADO Y EDUCACIÓN	7000707	Grado en Maestro/a en Educación Infantil / Grado en Maestro/a en Educación Primaria	98,60%	99,38%
	2500270	Graduado o Graduada en Ciencias de la Actividad Física y del Deporte	93,50%	95,89%
	2501210	Graduado o Graduada en Maestro/a en Educación Infantil	97,43%	98,65%
	2501211	Graduado o Graduada en Maestro/a en Educación Primaria	96,33%	98,10%
MEDICINA	2502042	Graduado o Graduada en Enfermería	90,76%	93,22%
PSICOLOGÍA	2502497	Graduado o Graduada en Medicina	93,21%	94,42%
	2500268	Graduado o Graduada en Psicología	94,97%	96,57%
ESCUELA UNIVERSITARIA DE ENFERMERÍA CRUZ ROJA	2502042	Graduado o Graduada en Enfermería	97,41%	98,10%
ESCUELA UNIVERSITARIA DE ENFERMERÍA JIMÉNEZ DÍAZ	2502042	Graduado o Graduada en Enfermería	97,96%	98,32%
ESCUELA UNIVERSITARIA DE FISIOTERAPIA ONCE	2500661	Graduado o Graduada en Fisioterapia	70,17%	71,14%
CENTRO SUPERIOR DE ESTUDIOS UNIVERSITARIOS LA SALLE	2503607	Graduado o Graduada en Diseño y Gestión de Proyectos Transmedia	96,90%	97,59%
	2500796	Graduado o Graduada en Educación Social	93,49%	95,57%
	2500661	Graduado o Graduada en Fisioterapia	90,15%	91,57%
	2501210	Graduado o Graduada en Maestro/a en Educación Infantil	95,34%	97,72%
	2501211	Graduado o Graduada en Maestro/a en Educación Primaria	93,75%	96,26%
	2503588	Graduado o Graduada en Podología	91,29%	93,32%
	2500662	Graduado o Graduada en Terapia Ocupacional	86,29%	88,05%
	2502046	Graduado o Graduada en Trabajo Social	93,29%	97,20%

Fecha de última actualización: 2 de abril de 2024; Fuente: SIIU

(1) La tasa de rendimiento es la relación porcentual entre el número de créditos superados por los estudiantes matriculados en un curso académico y el número total de créditos matriculados en dicho curso académico (los créditos reconocidos y transferidos no están incluidos dentro de los créditos superados ni en los créditos matriculados).

(2) La tasa de éxito es la relación porcentual entre el número de créditos superados por los estudiantes matriculados en un curso académico y el número total de créditos presentados en dicho curso académico (los créditos reconocidos y transferidos no están incluidos dentro de los créditos superados ni en los créditos presentados).



2.5.2. Tasa de rendimiento y tasa de éxito de los estudiantes matriculados en titulaciones de máster en centros propios y adscritos de la UAM, por centro y titulación (2022/2023)

CENTRO	CÓDIGO TITULACIÓN	TITULACIÓN	TASA DE RENDIMIENTO (1)	TASA DE ÉXITO (2)
CIENCIAS	4311820	Máster Universitario en Antropología Física, Evolución y Biodiversidad Humanas	82,94%	100,00%
	4312330	Máster Universitario en Biodiversidad	84,07%	96,88%
	4315171	Máster Universitario en Biomoléculas y Dinámica Celular	96,69%	99,10%
	4310040	Máster Universitario en Biotecnología	97,73%	100,00%
	4315794	Máster Universitario en Ciencias Agroambientales y Agroalimentarias	57,03%	88,41%
	4311357	Máster Universitario en Ecología	97,52%	100,00%
	4317813	Máster Universitario en Electroquímica. Ciencia y Tecnología	59,77%	100,00%
	4311822	Máster Universitario en Energías y Combustibles para el Futuro	94,83%	99,76%
	4314656	Máster Universitario en Física de la Materia Condensada y de los Sistemas Biológicos	96,61%	99,51%
	4312690	Máster Universitario en Física Nuclear	85,00%	100,00%
	4314224	Máster Universitario en Física Teórica	96,25%	98,95%
	4312466	Máster Universitario en Genética y Biología Celular	88,69%	100,00%
	4316870	Máster Universitario en Gestión de Residuos y Aguas Residuales para la Recuperación de Recursos	96,02%	100,00%
	4313472	Máster Universitario en Ingeniería Química	29,73%	100,00%
	4310638	Máster Universitario en Matemáticas y Aplicaciones	85,83%	99,53%
	4312999	Máster Universitario en Materiales Avanzados, Nanotecnología y Fotónica	99,48%	99,48%
	4311824	Máster Universitario en Microbiología	96,67%	99,15%
	4315138	Máster Universitario en Nanociencia y Nanotecnología Molecular	84,19%	100,00%
	4315778	Máster Universitario en Nuevos Alimentos	98,33%	99,52%
	4312214	Máster Universitario en Química Aplicada	95,48%	100,00%
	4314248	Máster Universitario en Química Orgánica	100,00%	100,00%
	4314273	Máster Universitario en Química Teórica y Modelización Computacional	77,78%	100,00%
4317423	Máster Universitario Erasmus Mundus en Química Teórica y Modelización Computacional / Master's Degree Erasmus Mundus in Theoretical Chemistry and Computational Modelling	97,17%	99,23%	

CENTRO	CÓDIGO TITULACIÓN	TITULACIÓN	TASA DE RENDIMIENTO (1)	TASA DE ÉXITO (2)
CIENCIAS ECONÓMICAS Y EMPRESARIALES	4313614	Máster Universitario en Administración de Empresas (MBA)	98,89%	100,00%
	4317198	Máster Universitario en Análisis Económico Cuantitativo / Quantitative Economic Analysis-QuEA	76,37%	94,30%
	4311356	Máster Universitario en Contabilidad, Auditoría y sus Efectos en los Mercados de Capitales	97,43%	99,45%
	4311881	Máster Universitario en Desarrollo Económico y Políticas Públicas	83,68%	97,17%
	4310032	Máster Universitario en Dirección de Marketing	88,84%	99,28%
	4313958	Máster Universitario en Economía y Gestión de la Innovación	76,83%	97,67%
DERECHO	4313548	Máster Universitario en Acceso a la Abogacía y a la Procura	98,29%	99,45%
	4311825	Máster Universitario en Democracia y Gobierno	60,18%	100,00%
	4316266	Máster Universitario en Investigación Jurídica	85,11%	100,00%
	4311964	Máster Universitario en Relaciones Internacionales y Estudios Africanos	80,21%	97,84%
	7500103	Doble Máster en Acceso a la Profesión de Abogado e Investigación Jurídica	96,22%	99,07%
ESCUELA POLITÉCNICA SUPERIOR	4317140	Máster Universitario en Aprendizaje Profundo para el Tratamiento de Señales de Audio y Video / Deep Learning for Audio and Video Signal Processing	82,86%	98,13%
	4317049	Máster Universitario en Ciencia de Datos	91,29%	98,73%
	4314563	Máster Universitario en Ingeniería de Telecomunicación	82,97%	98,05%
	4313809	Máster Universitario en Ingeniería Informática	80,00%	100,00%
	4313538	Máster Universitario en Investigación e Innovación en Inteligencia Computacional y Sistemas Interactivos	74,36%	100,00%
	4316132	Máster Universitario en Métodos Formales en Ingeniería Informática / Formal Methods in Computer Science	100,00%	100,00%
	4316708	Máster Universitario en Tratamiento de Imágenes y Visión Artificial, Europeo / Master in Image Processing and Computer Vision, European	100,00%	100,00%
FILOSOFÍA Y LETRAS	4311960	Máster Universitario en Antropología de Orientación Pública	70,50%	95,92%
	4310878	Máster Universitario en Arqueología y Patrimonio	75,38%	99,19%
	4317869	Máster Universitario en Arteterapia y Educación Artística para la Inclusión Social	89,02%	100,00%
	4311818	Máster Universitario en Crítica y Argumentación Filosófica	79,90%	100,00%
	4317770	Máster Universitario en El Mundo Ibérico Medieval: Hispania, al-Andalus y Sefarad	75,56%	100,00%
	4311967	Máster Universitario en Estudios Árabes e Islámicos Contemporáneos	80,14%	98,32%

CENTRO	CÓDIGO TITULACIÓN	TITULACIÓN	TASA DE RENDIMIENTO (1)	TASA DE ÉXITO (2)
FILOSOFÍA Y LETRAS	4314336	Máster Universitario en Estudios Artísticos, Literarios y de la Cultura	84,33%	100,00%
	4311361	Máster Universitario en Estudios Clásicos	81,25%	100,00%
	4317175	Máster Universitario en Estudios de Asia Oriental	78,49%	97,33%
	4310639	Máster Universitario en Estudios Interdisciplinares de Género	88,23%	99,80%
	4315866	Máster Universitario en Estudios Internacionales Francófonos	82,76%	98,97%
	4313019	Máster Universitario en Estudios Literarios y Culturales Británicos y de los Países de Habla Inglesa. Literatura, Cultura, Comunicación y Traducción	85,81%	100,00%
	4312211	Máster Universitario en Filosofía de la Historia: Democracia y Orden Mundial	88,73%	100,00%
	4311727	Máster Universitario en Historia Contemporánea	65,74%	99,40%
	4311962	Máster Universitario en Historia del Arte Contemporáneo y Cultura Visual	91,40%	100,00%
	4317615	Máster Universitario en Historia del Arte de la Edad Moderna: Tradición Clásica y Mundo Globalizado	93,10%	100,00%
	4314595	Máster Universitario en Historia Moderna: "Monarquía de España" Siglos XVI-XVIII	71,97%	97,41%
	4311978	Máster Universitario en Historia y Ciencias de la Antigüedad	87,31%	98,71%
	4311966	Máster Universitario en Lengua Española: Investigación y Prácticas Profesionales	94,12%	100,00%
	4312212	Máster Universitario en Lingüística Aplicada al Inglés	71,86%	99,40%
	4312331	Máster Universitario en Literaturas Hispánicas, Arte, Historia y Sociedad	78,41%	99,44%
	4311819	Máster Universitario en Pensamiento Español e Iberoamericano	89,41%	100,00%
	4310034	Máster Universitario en Planificación y Desarrollo Territorial Sostenible	92,32%	100,00%
4316685	Máster Universitario en Traducción Audiovisual y Localización	95,86%	99,71%	
FORMACIÓN DE PROFESORADO Y EDUCACIÓN	4311876	Máster Universitario en Actividades Físicas y Deportivas para la Inclusión Social de Personas con Discapacidad	92,34%	99,13%
	4311850	Máster Universitario en Arteterapia y Educación Artística para la Inclusión Social	100,00%	100,00%
	4316800	Máster Universitario en Atención a la Diversidad en Centros Bilingües de Educación Infantil y Primaria	94,33%	99,05%
	4311877	Máster Universitario en Calidad y Mejora de la Educación	92,57%	98,50%
	4315492	Máster Universitario en Ciencias de la Actividad Física y del Deporte	90,00%	98,63%
	4315817	Máster Universitario en Educación para la Justicia Social	96,79%	100,00%
	4310489	Máster Universitario en Formación de Profesorado de Educación Secundaria Obligatoria y Bachillerato	97,04%	99,49%

CENTRO	CÓDIGO TITULACIÓN	TITULACIÓN	TASA DE RENDIMIENTO (1)	TASA DE ÉXITO (2)
FORMACIÓN DE PROFESORADO Y EDUCACIÓN	4317490	Máster Universitario en Innovación en Didácticas Específicas	96,29%	99,33%
	4311880	Máster Universitario en Tecnología de la Información y de la Comunicación en Educación y Formación	90,00%	99,13%
	7500104	Doble Máster en Formación de Profesorado de Educación Secundaria Obligatoria y Bachillerato (Francés) y Estudios Internacionales Francófonos	84,06%	100,00%
MEDICINA	4316325	Máster Universitario en Bioinformática y Biología Computacional	95,46%	99,56%
	4310030	Máster Universitario en Biomedicina Molecular	100,00%	100,00%
	4316962	Máster Universitario en Epidemiología	94,60%	100,00%
	4311358	Máster Universitario en Investigación Farmacológica/ Pharmacological Research	92,55%	98,33%
	4314587	Máster Universitario en Investigación y Cuidados de Enfermería en Poblaciones Vulnerables	69,07%	100,00%
	4312617	Máster Universitario en Neurociencia	96,44%	99,14%
PSICOLOGÍA	4311827	Máster Universitario en Dirección de Recursos Humanos	95,10%	100,00%
	4313103	Máster Universitario en Intervención Psicosocial y Comunitaria	96,97%	100,00%
	4310745	Máster Universitario en Metodología de las Ciencias del Comportamiento y de la Salud	93,64%	98,97%
	4310043	Máster Universitario en Psicología de la Educación	97,30%	99,91%
	4314511	Máster Universitario en Psicología General Sanitaria	99,31%	100,00%
ESCUELA UNIVERSITARIA DE ENFERMERÍA JIMÉNEZ DÍAZ	4317197	Máster Universitario en Cuidados Avanzados del Paciente en Anestesia, Reanimación y Tratamiento del Dolor	88,40%	100,00%
ESCUELA UNIVERSITARIA DE FISIOTERAPIA ONCE	4314308	Máster Universitario en Fisioterapia del Sistema Musculoesquelético	93,00%	94,56%
	4315142	Máster Universitario en Fisioterapia Respiratoria y Cardíaca	94,08%	97,64%
CENTRO SUPERIOR DE ESTUDIOS UNIVERSITARIOS LA SALLE	4314308	Máster Universitario en Fisioterapia del Sistema Musculoesquelético	99,75%	99,75%
	4315898	Máster Universitario en Terapia Ocupacional Basada en la evidencia: Estudio de la funcionalidad del miembro superior	97,67%	100,00%

Fecha de última actualización: 2 de abril de 2024; Fuente: SIIU

(1) La tasa de rendimiento es la relación porcentual entre el número de créditos superados por los estudiantes matriculados en un curso académico y el número total de créditos matriculados en dicho curso académico (los créditos reconocidos y transferidos no están incluidos dentro de los créditos superados ni en los créditos matriculados).

(2) La tasa de éxito es la relación porcentual entre el número de créditos superados por los estudiantes matriculados en un curso académico y el número total de créditos presentados en dicho curso académico (los créditos reconocidos y transferidos no están incluidos dentro de los créditos superados ni en los créditos presentados).

## 2.6 Graduación

### 2.6.1. Distribución de los estudiantes que han superado el número de créditos necesario para la obtención del título y su nota media, en titulaciones de grado de centros propios en el curso académico 2022/2023, por centro, titulación y sexo

CENTRO	CÓDIGO TITULACIÓN	TITULACIÓN	NOTA MEDIA	TOTAL	MUJERES
CIENCIAS	2500264	Graduado o Graduada en Ciencias Ambientales por la Universidad Autónoma de Madrid	6,84	80	43
	2500265	Graduado o Graduada en Ciencia y Tecnología de los Alimentos por la Universidad Autónoma de Madrid	7,07	51	33
	2500266	Graduado o Graduada en Física por la Universidad Autónoma de Madrid	7,64	94	29
	2500267	Graduado o Graduada en Química por la Universidad Autónoma de Madrid	7,25	97	56
	2500273	Graduado o Graduada en Ingeniería Química por la Universidad Autónoma de Madrid	6,77	58	24
	2500475	Graduado o Graduada en Biología por la Universidad Autónoma de Madrid	7,54	246	156
	2500476	Graduado o Graduada en Matemáticas por la Universidad Autónoma de Madrid	7,41	66	28
	2501371	Graduado o Graduada en Bioquímica por la Universidad Autónoma de Madrid	8,32	66	46
	2502045	Graduado o Graduada en Nutrición Humana y Dietética por la Universidad Autónoma de Madrid	7,61	45	34
	7000631	Grado en Ciencias Ambientales / Grado en Geografía y Ordenación del Territorio	7,22	12	4
<b>TOTAL CIENCIAS</b>			<b>7,42</b>	<b>815</b>	<b>453</b>
CIENCIAS ECONÓMICAS Y EMPRESARIALES	2500269	Graduado o Graduada en Administración y Dirección de Empresas por la Universidad Autónoma de Madrid	7,10	236	111
	2500271	Graduado o Graduada en Turismo por la Universidad Autónoma de Madrid	7,17	64	45
	2500477	Graduado o Graduada en Economía por la Universidad Autónoma de Madrid	6,96	192	74
	2501370	Graduado o Graduada en Economía y Finanzas por la Universidad Autónoma de Madrid	7,12	56	31
	2501504	Graduado o Graduada en Gestión Aeronáutica por la Universidad Autónoma de Madrid	7,56	55	25
	2503809	Graduado/a en Filosofía, Política y Economía por la U. Autónoma de Madrid; U. Carlos III de Madrid; U. Pompeu Fabra y U. Autónoma de Barcelona	7,72	12	3
<b>TOTAL CIENCIAS ECONÓMICAS Y EMPRESARIALES</b>			<b>7,12</b>	<b>615</b>	<b>289</b>
DERECHO	2501026	Graduado o Graduada en Ciencia Política y Administración Pública por la Universidad Autónoma de Madrid	7,39	42	24
	2501134	Graduado o Graduada en Derecho por la Universidad Autónoma de Madrid	7,02	263	185
	7000032	Grado en Derecho / Grado en Administración y Dirección de Empresas	7,24	125	62
	7000035	Grado en Derecho / Grado en Ciencia Política y Administración Pública	7,30	108	58
<b>TOTAL DERECHO</b>			<b>7,16</b>	<b>538</b>	<b>329</b>

CENTRO	CÓDIGO TITULACIÓN	TITULACIÓN	NOTA MEDIA	TOTAL	MUJERES
ESCUELA POLITÉCNICA SUPERIOR	2500272	Graduado o Graduada en Ingeniería Informática por la Universidad Autónoma de Madrid	7,30	138	20
	2502337	Graduado o Graduada en Ingeniería de Tecnologías y Servicios de Telecomunicación por la Universidad Autónoma de Madrid	6,90	44	7
	7000036	Grado en Ingeniería Informática / Grado en Matemáticas	7,78	49	9
<b>TOTAL ESCUELA POLITÉCNICA SUPERIOR</b>			<b>7,32</b>	<b>231</b>	<b>36</b>
FILOSOFÍA Y LETRAS	2500655	Graduado o Graduada en Estudios Ingleses por la Universidad Autónoma de Madrid	7,24	45	31
	2500656	Graduado o Graduada en Historia por la Universidad Autónoma de Madrid	7,34	54	20
	2500657	Graduado o Graduada en Historia del Arte por la Universidad Autónoma de Madrid	7,35	32	25
	2500658	Graduado o Graduada en Historia y Ciencias de la Música y Tecnología Musical por la Universidad Autónoma de Madrid	7,84	27	15
	2500659	Graduado o Graduada en Lenguas Modernas, Cultura y Comunicación por la Universidad Autónoma de Madrid	7,68	62	53
	2500660	Graduado o Graduada en Geografía y Ordenación del Territorio por la Universidad Autónoma de Madrid	6,87	9	2
	2500772	Graduado o Graduada en Estudios Hispánicos: Lengua Española y sus Literaturas por la Universidad Autónoma de Madrid	7,44	45	39
	2500794	Graduado o Graduada en Ciencias y Lenguas de la Antigüedad por la Universidad Autónoma de Madrid	7,36	15	10
	2500795	Graduado o Graduada en Estudios de Asia y África: Árabe, Chino y Japonés por la Universidad Autónoma de Madrid	7,90	43	28
	2500900	Graduado o Graduada en Traducción e Interpretación por la Universidad Autónoma de Madrid	7,82	60	48
	2501441	Graduado o Graduada en Filosofía por la Universidad Autónoma de Madrid	7,71	35	19
	2502531	Graduado o Graduada en Antropología Social y Cultural por la Universidad Autónoma de Madrid	7,82	30	22
	2502958	Graduado o Graduada en Estudios Internacionales por la Universidad Autónoma de Madrid	7,80	58	45
	7000632	Grado en Historia del Arte / Grado en Ciencias y Lenguas de la Antigüedad	8,23	15	13
	7000706	Grado en Filosofía / Grado en Historia y Ciencias de la Música y Tecnología Musical	7,89	9	3
<b>TOTAL FILOSOFÍA Y LETRAS</b>			<b>7,63</b>	<b>539</b>	<b>373</b>
FORMACIÓN DE PROFESORADO Y EDUCACIÓN	2500270	Graduado o Graduada en Ciencias de la Actividad Física y del Deporte por la Universidad Autónoma de Madrid	7,66	77	17
	2501210	Graduado o Graduada en Maestro en Educación Infantil por la Universidad Autónoma de Madrid	8,12	179	161
	2501211	Graduado o Graduada en Maestro en Educación Primaria por la Universidad Autónoma de Madrid	8,02	189	124
	7000707	Grado en Maestro de Educación Infantil / Grado en Maestro de Educación Primaria	8,46	125	116
<b>TOTAL FORMACIÓN DE PROFESORADO Y EDUCACIÓN</b>			<b>8,10</b>	<b>570</b>	<b>418</b>

CENTRO	CÓDIGO TITULACIÓN	TITULACIÓN	NOTA MEDIA	TOTAL	MUJERES
MEDICINA	2502042	Graduado o Graduada en Enfermería por la Universidad Autónoma de Madrid	8,03	139	122
	2502497	Graduado o Graduada en Medicina por la Universidad Autónoma de Madrid	7,77	198	141
<b>TOTAL MEDICINA</b>			<b>7,88</b>	<b>337</b>	<b>263</b>
PSICOLOGÍA	2500268	Graduado o Graduada en Psicología por la Universidad Autónoma de Madrid	7,90	295	248
<b>TOTAL PSICOLOGÍA</b>			<b>7,90</b>	<b>295</b>	<b>248</b>
<b>TOTAL GRADO - CENTROS PROPIOS (2022/2023)</b>			<b>7,53</b>	<b>3.940</b>	<b>2.409</b>
<b>TOTAL GRADO - UAM (2022/2023)</b>			<b>7,59</b>	<b>4.459</b>	<b>2.815</b>

Fecha de última actualización: 3 de abril de 2024; Fuente: SIU



### 2.6.2. Distribución de los estudiantes que han superado el número de créditos necesario para la obtención del título y su nota media, en titulaciones de grado de centros adscritos en el curso académico 2022/2023, por centro, titulación y sexo

CENTRO	CÓDIGO TITULACIÓN	TITULACIÓN	NOTA MEDIA	TOTAL	MUJERES
ESCUELA UNIVERSITARIA DE ENFERMERÍA DE LA CRUZ ROJA	2502042	Graduado o Graduada en Enfermería por la Universidad Autónoma de Madrid	8,10	82	77
<b>TOTAL ESCUELA UNIVERSITARIA DE ENFERMERÍA DE LA CRUZ ROJA</b>			<b>8,10</b>	<b>82</b>	<b>77</b>
ESCUELA UNIVERSITARIA DE ENFERMERÍA JIMÉNEZ DÍAZ	2502042	Graduado o Graduada en Enfermería por la Universidad Autónoma de Madrid	8,36	77	67
<b>TOTAL ESCUELA UNIVERSITARIA DE ENFERMERÍA JIMÉNEZ DÍAZ</b>			<b>8,36</b>	<b>77</b>	<b>67</b>
ESCUELA UNIVERSITARIA DE FISIOTERAPIA DE LA ONCE	2500661	Graduado o Graduada en Fisioterapia por la Universidad Autónoma de Madrid	7,31	7	2
<b>TOTAL ESCUELA UNIVERSITARIA DE FISIOTERAPIA DE LA ONCE</b>			<b>7,31</b>	<b>7</b>	<b>2</b>
CENTRO SUPERIOR DE ESTUDIOS UNIVERSITARIOS LA SALLE	2503607	Graduado o Graduada en Diseño y Gestión de Proyectos Transmedia por la Universidad Autónoma de Madrid	7,96	13	7
	2500796	Graduado o Graduada en Educación Social por la Universidad Autónoma de Madrid	8,00	23	16
	2500661	Graduado o Graduada en Fisioterapia por la Universidad Autónoma de Madrid	7,81	77	36
	2501210	Graduado o Graduada en Maestro en Educación Infantil por la Universidad Autónoma de Madrid	8,14	86	77
	2501211	Graduado o Graduada en Maestro en Educación Primaria por la Universidad Autónoma de Madrid	8,10	71	54
	2503588	Graduado o Graduada en Podología por la Universidad Autónoma de Madrid	7,26	15	9
	2500662	Graduado o Graduada en Terapia Ocupacional por la Universidad Autónoma de Madrid	7,72	28	25
	2502046	Graduado o Graduada en Trabajo Social por la Universidad Autónoma de Madrid	8,02	40	36
<b>TOTAL CENTRO SUPERIOR DE ESTUDIOS UNIVERSITARIOS LA SALLE</b>			<b>7,96</b>	<b>353</b>	<b>260</b>
<b>TOTAL GRADO - CENTROS ADSCRITOS (2022/2023)</b>			<b>8,03</b>	<b>519</b>	<b>406</b>



### 2.6.3. Distribución de los estudiantes que han superado el número de créditos necesario para la obtención del título, en titulaciones de máster de centros propios en el curso académico 2022/2023, por centro, titulación y sexo



CENTRO	CÓDIGO TITULACIÓN	TITULACIÓN	TOTAL	MUJERES
CIENCIAS	4311820	Máster Universitario en Antropología Física, Evolución y Biodiversidad Humanas	9	8
	4312330	Máster Universitario en Biodiversidad	16	9
	4315171	Máster Universitario en Biomoléculas y Dinámica Celular por la Universidad Autónoma de Madrid	22	11
	4310040	Máster Universitario en Biotecnología	21	11
	4315794	Máster Universitario en Ciencias Agroambientales y Agroalimentarias	17	10
	4311357	Máster Universitario en Ecología por la Universidad Autónoma de Madrid y la Universidad Complutense de Madrid	16	11
	4317813	Máster Universitario en Electroquímica. Ciencia y Tecnología	2	1
	4311822	Máster Universitario en Energías y Combustibles para el Futuro por la Universidad Autónoma de Madrid	28	11
	4314656	Máster Universitario en Física de la Materia Condensada y de los Sistemas Biológicos por la Universidad Autónoma de Madrid	33	10
	4312690	Máster Universitario en Física Nuclear	3	0
	4314224	Máster Universitario en Física Teórica	27	3
	4312466	Máster Universitario en Genética y Biología Celular	10	9
	4316870	Máster Universitario en Gestión de Residuos y Aguas Residuales para la Recuperación de Recursos por la Universidad Autónoma de Madrid	24	14
	4313472	Máster Universitario en Ingeniería Química	4	1
	4310638	Máster Universitario en Matemáticas y Aplicaciones por la Universidad Autónoma de Madrid	18	3
	4312999	Máster Universitario en Materiales Avanzados, Nanotecnología y Fotónica por la Universidad Autónoma de Madrid	16	4
	4311824	Máster Universitario en Microbiología por la Universidad Autónoma de Madrid	20	14
	4315138	Máster Universitario en Nanociencia y Nanotecnología Molecular	12	6
	4315778	Máster Universitario en Nuevos Alimentos	26	17
	4312214	Máster Universitario en Química Aplicada	22	13
4314248	Máster Universitario en Química Orgánica por la Universidad Autónoma de Madrid; la Universidad Complutense de Madrid y la Universidad de Santiago de Compostela	32	17	
4314273	Máster Universitario en Química Teórica y Modelización Computacional	1	0	
4317423	Máster Universitario Erasmus Mundus en Química Teórica y Modelización Computacional	23	7	
<b>TOTAL CIENCIAS</b>			<b>402</b>	<b>190</b>

CENTRO	CÓDIGO TITULACIÓN	TITULACIÓN	TOTAL	MUJERES
CIENCIAS ECONÓMICAS Y EMPRESARIALES	4313614	Máster Universitario en Administración de Empresas (MBA) por la Universidad Autónoma de Madrid	35	22
	4317198	Máster Universitario en Análisis Económico Cuantitativo / Quantitative Economic Analysis-QuEA por la Universidad Autónoma de Madrid	18	9
	4311356	Máster Universitario en Contabilidad, Auditoría y sus Efectos en los Mercados de Capitales por la Universidad Autónoma de Madrid y la Universidad de Alcalá	40	21
	4311881	Máster Universitario en Desarrollo Económico y Políticas Públicas	20	6
	4310032	Máster Universitario en Dirección de Marketing	29	21
	4313958	Máster Universitario en Economía y Gestión de la Innovación	5	5
<b>TOTAL CIENCIAS ECONÓMICAS Y EMPRESARIALES</b>			<b>147</b>	<b>84</b>
DERECHO	7500103	Doble Máster en Acceso a la Profesión de Abogado e Investigación Jurídica	7	4
	4313548	Máster Universitario en Acceso a la Profesión de Abogado	179	127
	4311825	Máster Universitario en Democracia y Gobierno	32	20
	4316266	Máster Universitario en Investigación Jurídica	4	2
	4311964	Máster Universitario en Relaciones Internacionales y Estudios Africanos	17	10
<b>TOTAL DERECHO</b>			<b>239</b>	<b>163</b>
ESCUELA POLITÉCNICA SUPERIOR	4317140	Máster Universitario en Aprendizaje Profundo para el Tratamiento de Señales de Audio y Vídeo / Deep Learning for Audio and Video Signal Processing	9	4
	4317049	Máster Universitario en Ciencia de Datos por la Universidad Autónoma de Madrid	20	3
	4314563	Máster Universitario en Ingeniería de Telecomunicación	18	3
	4313809	Máster Universitario en Ingeniería Informática	1	0
	4313538	Máster Universitario en Investigación e Innovación en Inteligencia Computacional y Sistemas Interactivos por la Universidad Autónoma de Madrid	5	0
	4316132	Máster Universitario en Métodos Formales en Ingeniería Informática / Formal Methods in Computer Science	4	1
	4316708	Máster Universitario en Tratamiento de Imágenes y Visión Artificial, Europeo / Master in Image Processing and Computer Vision, European	9	2
<b>TOTAL ESCUELA POLITÉCNICA SUPERIOR</b>			<b>66</b>	<b>13</b>
FILOSOFÍA Y LETRAS	4311960	Máster Universitario en Antropología de Orientación Pública	3	1
	4310878	Máster Universitario en Arqueología y Patrimonio por la Universidad Autónoma de Madrid	13	9
	4311818	Máster Universitario en Crítica y Argumentación Filosófica	14	8
	4317770	Máster Universitario en El Mundo Ibérico Medieval: Hispania, al-Andalus y Sefarad por la Universidad Autónoma de Madrid y la Universidad de Málaga	8	5

CENTRO	CÓDIGO TITULACIÓN	TITULACIÓN	TOTAL	MUJERES
FILOSOFÍA Y LETRAS	4311967	Máster Universitario en Estudios Árabes e Islámicos Contemporáneos	11	7
	4314336	Máster Universitario en Estudios Artísticos, Literarios y de la Cultura	17	11
	4311361	Máster Universitario en Estudios Clásicos por la Universidad Autónoma de Madrid; la Universidad Complutense de Madrid y la Universidad de Alcalá	1	1
	4317175	Máster Universitario en Estudios de Asia Oriental por la Universidad Autónoma de Madrid	11	9
	4310639	Máster Universitario en Estudios Interdisciplinares de Género	31	31
	4315866	Máster Universitario en Estudios Internacionales Francófonos por la Universidad Autónoma de Madrid	7	5
	4313019	Máster Universitario en Estudios Literarios y Culturales Británicos y de los Países de Habla Inglesa. Literatura, Cultura, Comunicación y Traducción	17	16
	4312211	Máster Universitario en Filosofía de la Historia: Democracia y Orden Mundial	15	5
	4311727	Máster Universitario en Historia Contemporánea	12	5
	4311962	Máster Universitario en Historia del Arte Contemporáneo y Cultura Visual	20	15
	4317615	Máster Universitario en Historia del Arte de la Edad Moderna: Tradición Clásica y Mundo Globalizado	16	12
	4314595	Máster Universitario en Historia Moderna: "Monarquía de España" Siglos XVI-XVIII	5	2
	4311978	Máster Universitario en Historia y Ciencias de la Antigüedad por la Universidad Autónoma de Madrid y la Universidad Complutense de Madrid	12	5
	4311966	Máster Universitario en Lengua Española: Investigación y Prácticas Profesionales	24	16
	4312212	Máster Universitario en Lingüística Aplicada al Inglés	15	12
	4312331	Máster Universitario en Literaturas Hispánicas, Arte, Historia y Sociedad por la Universidad Autónoma de Madrid	14	13
	4311819	Máster Universitario en Pensamiento Español e Iberoamericano	26	25
4310034	Máster Universitario en Planificación y Desarrollo Territorial Sostenible	12	10	
4316685	Máster Universitario en Traducción Audiovisual y Localización por la Universidad Autónoma de Madrid y la Universidad Complutense de Madrid	16	10	
<b>TOTAL FILOSOFÍA Y LETRAS</b>			<b>320</b>	<b>233</b>
FORMACIÓN DE PROFESORADO Y EDUCACIÓN	7500104	Doble Máster en Formación de Profesorado de Educación Secundaria Obligatoria y Bachillerato (Francés) y Estudios Internacionales Francófonos	5	4
	4311876	Máster Universitario en Actividades Físicas y Deportivas para la Inclusión Social de Personas con Discapacidad	22	14
	4311850	Máster Universitario en Arteterapia y Educación Artística para la Inclusión Social	2	2
	4316800	Máster Universitario en Atención a la Diversidad en Centros Bilingües de Educación Infantil y Primaria por la Universidad Autónoma de Madrid	27	21

CENTRO	CÓDIGO TITULACIÓN	TITULACIÓN	TOTAL	MUJERES
	4311877	Máster Universitario en Calidad y Mejora de la Educación	17	10
	4315492	Máster Universitario en Ciencias de la Actividad Física y del Deporte	20	3
	4315817	Máster Universitario en Educación para la Justicia Social	20	16
	4310489	Máster Universitario en Formación de Profesorado de Educación Secundaria Obligatoria y Bachillerato por la Universidad Autónoma de Madrid	229	136
	4317490	Máster Universitario en Innovación en Didácticas Específicas	29	24
	4311880	Máster Universitario en Tecnología de la Información y de la Comunicación en Educación y Formación	18	14
<b>TOTAL FORMACIÓN DE PROFESORADO Y EDUCACIÓN</b>			<b>389</b>	<b>244</b>
<b>MEDICINA</b>	4316325	Máster Universitario en Bioinformática y Biología Computacional	24	13
	4310030	Máster Universitario en Biomedicina Molecular	42	26
	4316962	Máster Universitario en Epidemiología por la Universidad Autónoma de Madrid	10	3
	4311358	Máster Universitario en Investigación Farmacológica/ Pharmacological Research por la Universidad Autónoma de Madrid	15	9
	4314587	Máster Universitario en Investigación y Cuidados de Enfermería en Poblaciones Vulnerables por la Universidad Autónoma de Madrid	6	6
	4312617	Máster Universitario en Neurociencia	30	22
<b>TOTAL MEDICINA</b>			<b>127</b>	<b>79</b>
<b>PSICOLOGÍA</b>	4311827	Máster Universitario en Dirección de Recursos Humanos	23	15
	4313103	Máster Universitario en Intervención Psicosocial y Comunitaria	11	9
	4310745	Máster Universitario en Metodología de las Ciencias del Comportamiento y de la Salud	13	7
	4310043	Máster Universitario en Psicología de la Educación por la Universidad Autónoma de Madrid	28	25
	4314511	Máster Universitario en Psicología General Sanitaria por la Universidad Autónoma de Madrid	41	31
<b>TOTAL PSICOLOGÍA</b>			<b>116</b>	<b>87</b>
<b>TOTAL MÁSTER - CENTROS PROPIOS (2022/2023)</b>			<b>1.806</b>	<b>1.093</b>

Fecha de última actualización: 3 de abril de 2024; Fuente: SIU



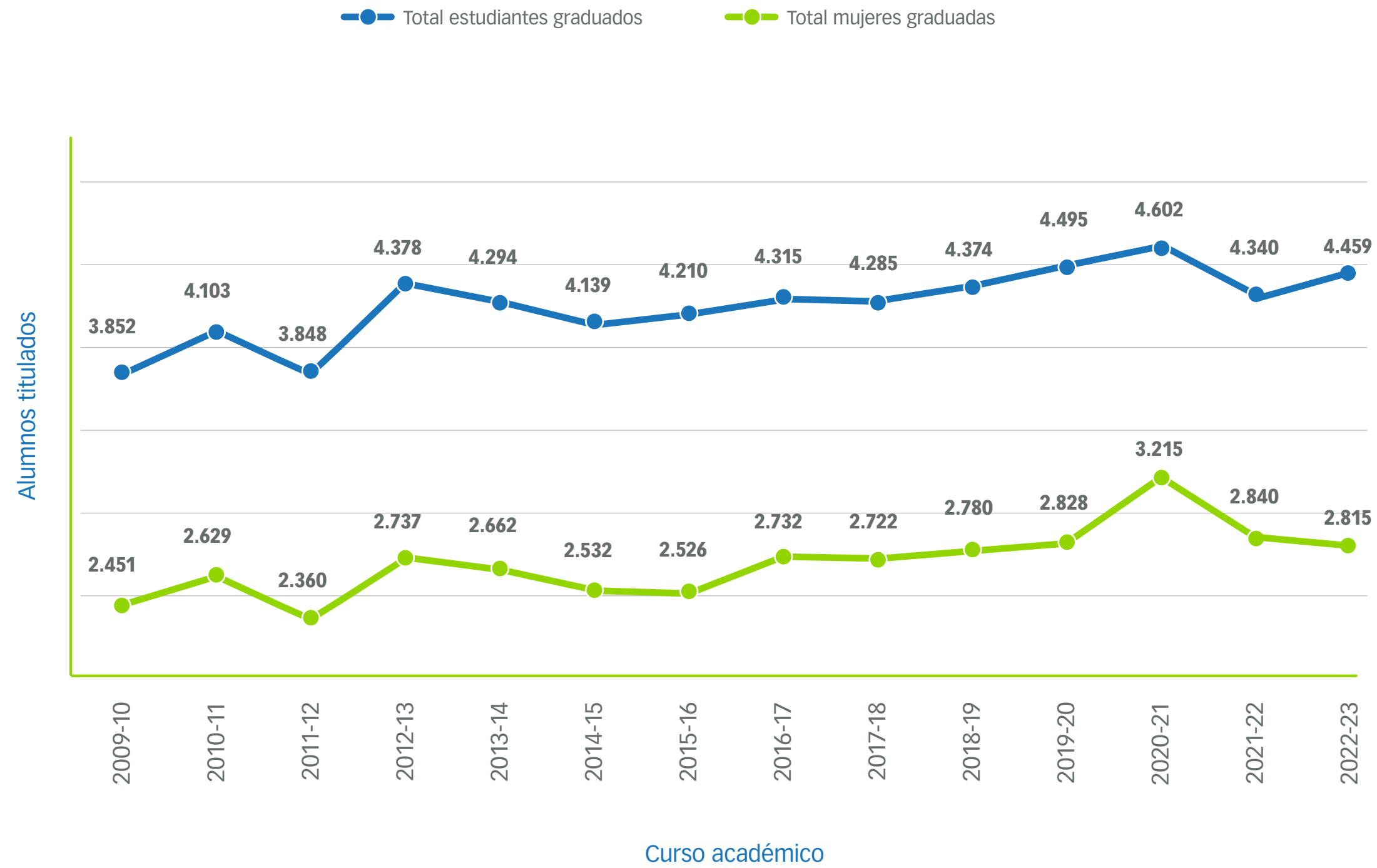
2.6.4. Distribución de los estudiantes que han superado el número de créditos necesario para la obtención del título, en titulaciones de máster de centros adscritos en el curso académico 2022/2023, por centro, titulación y sexo

CENTRO	CÓDIGO TITULACIÓN	TITULACIÓN	TOTAL	MUJERES
ESCUELA UNIVERSITARIA DE ENFERMERÍA JIMÉNEZ DÍAZ	4317197	Máster en Cuidados Avanzados del Paciente en Anestesia, Reanimación y Tratamiento del Dolor	22	20
<b>TOTAL ESCUELA UNIVERSITARIA DE ENFERMERÍA JIMÉNEZ DÍAZ</b>			<b>22</b>	<b>20</b>
ESCUELA UNIVERSITARIA DE FISIOTERAPIA DE LA ONCE	4314308	Máster en Fisioterapia del Sistema Musculoesquelético	11	6
	4315142	Máster en Fisioterapia Respiratoria y Cardíaca	22	18
<b>TOTAL ESCUELA UNIVERSITARIA DE FISIOTERAPIA DE LA ONCE</b>			<b>33</b>	<b>24</b>
CENTRO SUPERIOR DE ESTUDIOS UNIVERSITARIOS LA SALLE	4314308	Máster en Fisioterapia del Sistema Musculoesquelético	42	12
	4315898	Máster Universitario en Terapia Ocupacional Basada en la Evidencia	16	14
<b>TOTAL CENTRO SUPERIOR DE ESTUDIOS UNIVERSITARIOS LA SALLE</b>			<b>58</b>	<b>26</b>
<b>TOTAL MÁSTER - CENTROS ADSCRITOS (2022/2023)</b>			<b>113</b>	<b>70</b>

Fecha de última actualización: 3 de abril de 2024; Fuente: SIU



## Evolución del número de titulados en estudios de Grado



## 2.7 Estudiantes que han accedido al grado universitario por el turno de reserva para personas con discapacidad

2.7.1 Estudiantes que han accedido al grado universitario por el turno de reserva para personas con discapacidad (datos correspondientes al curso académico 2022/23)

RAMA DE ENSEÑANZA	NUEVO INGRESO		TOTAL MATRICULADOS		TASA DE RENDIMIENTO	TASA DE ÉXITO	TASA DE EVALUACIÓN	TITULADOS	
	TOTAL	MUJERES	TOTAL	MUJERES				TOTAL	MUJERES
Artes y Humanidades	7	1	29	9	77,09%	89,74%	85,90%	8	4
Ciencias	7	1	21	3	69,41%	77,29%	89,80%	4	1
Ciencias de la Salud	40	29	96	70	72,57%	78,93%	91,95%	8	5
Ciencias Sociales y Jurídicas	11	3	50	20	79,45%	86,98%	91,34%	5	3
Ingeniería y Arquitectura	5	1	18	2	86,32%	89,31%	96,66%	2	0
<b>TOTAL ESTUDIANTES DE ACCESO POR TURNO DE RESERVA PARA PERSONAS CON DISCAPACIDAD (CURSO ACADÉMICO 2022/23)</b>	<b>70</b>	<b>35</b>	<b>214</b>	<b>104</b>	<b>74,09%</b>	<b>81,38%</b>	<b>91,04%</b>	<b>27</b>	<b>13</b>

Fuente: Sigma; fecha de última actualización 4 de abril de 2024



## 2.8 Títulos Propios de la UAM

### 2.8.1. Estudiantes matriculados según ámbito de conocimiento y título propio en la UAM (2022/2023)

ÁMBITO DE CONOCIMIENTO	TITULACIÓN (*)	TOTAL	MUJERES
ARTES Y HUMANIDADES	DIPLOMA DE ESPECIALIZACIÓN EN SOSTENIBILIDAD, ÉTICA ECOLÓGICA Y EDUCACIÓN AMBIENTAL	38	31
	DIPLOMA DE LENGUA ESPAÑOLA, CULTURA Y CIVILIZACIÓN (DILE)	71	60
	MÁSTER PROPIO EN EDICIÓN UAM: TALLER DE LIBROS. DESARROLLO, GESTIÓN, REALIZACIÓN Y COMERCIALIZACIÓN DE PROYECTOS EDITORIALES	40	35
	MÁSTER PROPIO EN GUIÓN DE CINE, SERIES DE TV Y DRAMATURGIA	11	8
	MÁSTER PROPIO EN PERIODISMO	30	13
	MÁSTER PROPIO INTERUNIVERSITARIO EN HUMANIDADES ECOLÓGICAS, SUSTENTABILIDAD Y TRANSICIÓN ECOSOCIAL	42	33
	MUNDO ACTUAL: CLAVES Y DESAFÍOS"	79	45
	MUNDO ACTUAL: CLAVES Y DESAFÍOS" (Segundo curso)	121	76
	MUNDO ACTUAL: CLAVES Y DESAFÍOS" (Tercer curso)	87	58
<b>TOTAL ARTES Y HUMANIDADES</b>		<b>519</b>	<b>359</b>
CIENCIAS	MÁSTER PROPIO EN ESPACIOS NATURALES PROTEGIDOS	30	16
	MÁSTER PROPIO IN FOOD SYSTEMS: PERSONALIZED FUNCTIONAL FOODS	15	12
<b>TOTAL CIENCIAS</b>		<b>45</b>	<b>28</b>
CIENCIAS DE LA SALUD	DIPLOMA DE ESPECIALIZACION EN ENFERMEDAD CEREBROVASCULAR	28	18
	DIPLOMA DE ESPECIALIZACIÓN EN INTERVENCIÓN PSICOLOGÍA DEL NIÑO Y DEL ADOLESCENTE	15	12
	DIPLOMA DE ESPECIALIZACIÓN EN TERAPIA SEXUAL Y DE PAREJA	15	11
	DIPLOMA DE EXPERTO EN PATOLOGÍA POR VIRUS EMERGENTES , VIRUS DE ALTO RIESGO Y MANEJO EN UNIDADES DE AISLAMIENTO DE ALTO NIVEL	50	25
	EXPERTO EN ACCESO VASCULAR ECOGUIADO	24	16
	EXPERTO EN INNOVACIÓN EN LA GESTIÓN DEL QUIRÓFANO Y ESTERILIZACIÓN	24	19
	MÁSTER PROPIO EN CUIDADOS PALIATIVOS Y TRATAMIENTO DE SOPORTE DEL ENFERMO CON CÁNCER	37	27
	MÁSTER PROPIO EN ECOGRAFÍA CLÍNICA EN EL PUNTO DE ATENCIÓN	61	26
	MÁSTER PROPIO EN ENFERMO CRÍTICO Y EMERGENCIAS	41	35
	MÁSTER PROPIO EN ETOLOGÍA APLICADA E INTERVENCIÓN ASISTIDA CON ANIMALES (Título propio de la Universidad Autónoma de Madrid)	28	24
	MÁSTER PROPIO EN HEPATOLOGÍA	55	42




ÁMBITO DE CONOCIMIENTO	TITULACIÓN (*)	TOTAL	MUJERES
CIENCIAS DE LA SALUD	MÁSTER PROPIO EN INTERVENCIÓN PSICOLÓGICA EN SITUACIONES DE CRISIS, EMERGENCIAS Y CATÁSTROFES	21	18
	MÁSTER PROPIO EN INVESTIGACIÓN Y COMERCIALIZACIÓN DEL MEDICAMENTO	25	13
	MÁSTER PROPIO EN MEDICINA TROPICAL Y SALUD INTERNACIONAL	29	22
	MASTER PROPIO EN MONITORIZACION Y COORDINACIÓN DE ENSAYOS CLÍNICOS	37	30
	MÁSTER PROPIO EN MUSICOTERAPIA AVANZADA Y APLICACIONES	15	9
	MÁSTER PROPIO EN PSICOLOGÍA DE LA ACTIVIDAD FÍSICA Y DEL DEPORTE	33	14
<b>TOTAL CIENCIAS DE LA SALUD</b>		<b>538</b>	<b>361</b>
CIENCIAS SOCIALES Y JURÍDICAS	DIPLOMA DE ESPECIALIZACIÓN EN GESTIÓN DE RETAIL EN UN ENTORNO PHYGITAL (Título Propio de la Universidad Autónoma de Madrid)	11	5
	DIPLOMA DE ESPECIALIZACION EN PRÁCTICAS EN INTERVENCIÓN PSICOLÓGICA EN EL CONTEXTO CLÍNICO	6	5
	DIPLOMA DE EXPERTO EN METODOLOGÍA DOCENTE UNIVERSITARIA	23	20
	DIPLOMA DE EXPERTO EN NEUROPSICOLOGÍA FORENSE	15	10
	EXPERTO EN APLICACIÓN DEL DERECHO INTERNACIONAL EN PERSPECTIVA COMPARADA	32	17
	EXPERTO EN CORPORATE GOVERNANCE Y OPERACIONES DE M&A	31	11
	EXPERTO EN DELINCUENCIA PATRIMONIAL, ECONÓMICA Y DE LA EMPRESA	4	3
	EXPERTO EN DERECHOS HUMANOS	4	4
	EXPERTO EN HR ANALYTICS	9	7
	EXPERTO EN ORGANIZACIÓN Y RECURSOS HUMANOS	30	23
	EXPERTO EN PROTECCIÓN DE DATOS	10	7
	EXPERTO EN TEORÍA GENERAL DEL DELITO	4	4
	EXPERTO EN TRIBUTACIÓN	14	11
	EXPERTO EN TRIBUTACIÓN LOCAL	11	6
	MÁSTER DE FORMACIÓN PERMANENTE EN INTELIGENCIA PARA LA SEGURIDAD	14	7
	MÁSTER PROPIO DE CIENCIAS FORENSES EN PSICOLOGÍA FORENSE Y PENITENCIARIA	9	9
	MÁSTER PROPIO EN CIENCIAS FORENSES EN ANÁLISIS E INVESTIGACIÓN CRIMINAL	27	23
	MÁSTER PROPIO EN COACHING PROFESIONAL	16	10
	MÁSTER PROPIO EN CONTRATACIÓN PÚBLICA LOCAL	22	14
	MÁSTER PROPIO EN DERECHO PENAL	21	13
MÁSTER PROPIO EN DERECHO URBANÍSTICO Y TERRITORIAL DE LA COMUNIDAD DE MADRID	12	8	
MÁSTER PROPIO EN EDUCACIÓN A TRAVÉS DE LA DANZA	10	8	

ÁMBITO DE CONOCIMIENTO	TITULACIÓN (*)	TOTAL	MUJERES
CIENCIAS SOCIALES Y JURÍDICAS	MÁSTER PROPIO EN EMPLEO PÚBLICO LOCAL	8	5
	MÁSTER PROPIO EN GESTIÓN DE SERVICIOS DE NAVEGACIÓN AÉREA	52	16
	MÁSTER PROPIO EN GOBERNANZA Y DERECHOS HUMANOS	72	56
	MÁSTER PROPIO EN INTELIGENCIA ECONÓMICA Y GEOPOLÍTICA	11	4
	MÁSTER PROPIO EN INVERSIÓN DE IMPACTO	9	6
	MASTER PROPIO EN MERCADOS FINANCIEROS	10	6
	MÁSTER PROPIO EN MICROFINANZAS E INCLUSIÓN FINANCIERA	7	4
	MÁSTER PROPIO EN NECESIDADES, DERECHOS Y COOPERACIÓN AL DESARROLLO EN INFANCIA	29	26
	MÁSTER PROPIO EN ORGANIZACIÓN DEL TRABAJO Y GESTIÓN DE RECURSOS HUMANOS	27	22
	MÁSTER PROPIO EN PROPIEDAD INTELECTUAL, INDUSTRIAL Y NUEVAS TECNOLOGÍAS	32	20
	MÁSTER PROPIO EN PSICOLOGÍA COGNITIVA Y APRENDIZAJE (Convenio FLACSO (Argentina)-UAM))	13	10
	PROGRAMA CITIUS DE INICIACIÓN PROFESIONAL EN LA EMPRESA PARA GRADUADOS UNIVERSITARIOS	329	211
	PROGRAMA DE INCLUSIÓN LABORAL DE JÓVENES CON DISCAPACIDAD INTELECTUAL	29	13
<b>TOTAL CIENCIAS SOCIALES Y JURÍDICAS</b>		<b>963</b>	<b>624</b>
INGENIERÍA Y ARQUITECTURA	CURSO DE ESPECIALISTA EN GESTIÓN DE CENTROS DE OPERACIONES. CIBERSEGURIDAD	13	5
	MÁSTER PROPIO EN ANÁLISIS DE EVIDENCIAS DIGITALES Y LUCHA CONTRA EL CIBERCRIMEN	44	5
	MÁSTER PROPIO EN BIG DATA Y DATA SCIENCE: CIENCIA E INGENIERÍA DE DATOS	16	3
<b>TOTAL INGENIERÍA Y ARQUITECTURA</b>		<b>73</b>	<b>13</b>
OTRAS ÁREAS	EXPERTO EN COMUNICACIÓN PÚBLICA Y DIVULGACIÓN DE LA CIENCIA	22	14
	Programa PUMA (Segundo curso)	178	129
	Programa PUMA (Tercer curso)	147	100
	PUMA: SEGUNDO CURSO	7	5
	PUMA: TERCER CURSO	135	81
<b>TOTAL OTRAS ÁREAS</b>		<b>489</b>	<b>329</b>
<b>TOTAL ESTUDIANTES MATRICULADOS EN TÍTULOS PROPIOS DE LA UAM (2022/2023)</b>		<b>2.627</b>	<b>1.714</b>

(\*) Se incluyen estrictamente los títulos propios que requieren 20 o más ECTS  
Fecha de última actualización: 3 de abril de 2024; Fuente: SIGMA

3

# *Becas y ayudas*



- 3.1** Becas de Grado: Ministerio de Educación, Formación Profesional y Deporte
- 3.2** Programa de Prácticas Curriculares con Ayuda de Estudios de la OPE
- 3.3** Becas de Investigación y Posgrado

## 3.1 Becas y Ayudas de Grado del Ministerio de Educación, Formación Profesional y Deportes

### 3.1.1. Becas y Ayudas de Grado del Ministerio de Educación, Formación Profesional y Deportes: resumen por centro

TIPO DE CENTRO	CENTRO	BECAS CONCEDIDAS		AYUDAS CONCEDIDAS					
		NÚMERO	% CONCEDIDAS (*)	RESIDENCIA + INSULAR (**)	RENTA (***)	MATRÍCULA (***)	VARIABLE (****) (1)	EXCELENCIA	TOTAL
PROPIOS	FACULTAD DE CIENCIAS	1.019	19,7%	163	441	97	922	383	1.623
	FACULTAD DE CIENCIAS ECONÓMICAS Y EMPRESARIALES	542	10,5%	75	282	35	507	114	899
	FACULTAD DE DERECHO	510	9,8%	93	254	34	476	117	857
	ESCUELA POLITÉCNICA SUPERIOR	209	4,0%	40	94	30	179	110	343
	FACULTAD DE FILOSOFÍA Y LETRAS	877	16,9%	146	450	38	839	269	1.473
	FACULTAD DE FORMACIÓN PROFESORADO Y EDUCACIÓN	778	15,0%	54	333	56	722	371	1.165
	FACULTAD DE MEDICINA	342	6,6%	87	174	26	316	180	603
	FACULTAD DE PSICOLOGÍA	389	7,5%	76	177	31	358	215	642
<b>TOTAL CENTROS PROPIOS</b>		<b>4.666</b>	<b>90,1%</b>	<b>734</b>	<b>2.205</b>	<b>347</b>	<b>4.319</b>	<b>1.759</b>	<b>7.605</b>
ADSCRITOS	CENTRO SUPERIOR DE ESTUDIOS UNIV. "LA SALLE"	274	5,3%	7	99	25	249	71	380
	E. U. ENFERMERÍA "JIMÉNEZ DÍAZ"	127	2,5%	13	55	8	119	91	195
	E. U. ENFERMERÍA DE LA CRUZ ROJA	91	1,8%	11	37	7	84	55	139
	E. U. FISIOTERAPIA ONCE	21	0,4%	11	11	2	19	8	43
<b>TOTAL CENTROS ADSCRITOS</b>		<b>513</b>	<b>9,9%</b>	<b>42</b>	<b>202</b>	<b>42</b>	<b>471</b>	<b>225</b>	<b>757</b>
<b>TOTAL UAM</b>		<b>5.179</b>	<b>100,0%</b>	<b>776</b>	<b>2.407</b>	<b>389</b>	<b>4.790</b>	<b>1.984</b>	<b>8.362</b>

Fecha de última actualización: 22 de abril de 2024; Fuente: Sección de Becas y Ayudas

(\*) Porcentaje sobre el total de Becas y Ayudas concedidas

(\*\*) Cuantía Fija Ligada a la Residencia (2500,00€) + ayudas insulares

(\*\*\*) Cuantía Fija Ligada a la Renta (1700,00€)

(\*\*\*\*) Se consideran los estudiantes cuya única ayuda monetaria corresponde al importe de la matrícula o matrícula y excelencia

(1) La variación en el número de ayudas variables con respecto al curso anterior se debe a que en este curso se han contabilizado el número de alumnos que han recibido ayudas variable y el curso anterior se estaban contabilizando el número de pagos de la ayuda variable, por tanto los estudiantes a los que se les ha ingresado en dos plazos se contabilizaban dos veces)

## Número de Becas de Grado del Ministerio de Educación, Formación Profesional y Deportes




## 3.2 Programa de Prácticas Curriculares con Ayuda al Estudio OPE

### 3.2.1. Distribución de los alumnos beneficiarios del Programa de Prácticas Curriculares con Ayuda al Estudio OPE (Grado y Posgrado) por titulación y sexo (Cursos 2022/23)

CENTRO	CÓDIGO TITULACIÓN	TITULACIÓN	TOTAL	MUJERES
<b>CIENCIAS</b>	2500264	Graduado o Graduada en Ciencias Ambientales por la Universidad Autónoma de Madrid	1	0
	2500266	Graduado o Graduada en Física por la Universidad Autónoma de Madrid	4	2
	2500271	Graduado o Graduada en Turismo por la Universidad Autónoma de Madrid	3	3
	2500273	Graduado o Graduada en Ingeniería Química por la Universidad Autónoma de Madrid	2	1
	2500475	Graduado o Graduada en Biología por la Universidad Autónoma de Madrid	1	0
	4316870	Máster Universitario en Gestión de Residuos y Aguas Residuales para la Recuperación de Recursos por la Universidad Autónoma de Madrid	1	0
	7000631	Grado en Ciencias Ambientales / Grado en Geografía y Ordenación del Territorio	1	0
<b>TOTAL CIENCIAS</b>			<b>13</b>	<b>6</b>
<b>DERECHO</b>	2501026	Graduado o Graduada en Ciencia Política y Administración Pública por la Universidad Autónoma de Madrid	1	0
	4311825	Máster Universitario en Democracia y Gobierno	1	0
	7000035	Grado en Derecho / Grado en Ciencia Política y Administración Pública	4	1
<b>TOTAL DERECHO</b>			<b>6</b>	<b>1</b>
<b>FILOSOFÍA Y LETRAS</b>	2500656	Graduado o Graduada en Historia por la Universidad Autónoma de Madrid	1	0
	2500657	Graduado o Graduada en Historia del Arte por la Universidad Autónoma de Madrid	1	0
	2500658	Graduado o Graduada en Historia y Ciencias de la Música y Tecnología Musical por la Universidad Autónoma de Madrid	4	2
	2500660	Graduado o Graduada en Geografía y Ordenación del Territorio por la Universidad Autónoma de Madrid	1	0
	2500795	Graduado o Graduada en Estudios de Asia y África: Árabe, Chino y Japonés por la Universidad Autónoma de Madrid	2	0
	2502531	Graduado o Graduada en Antropología Social y Cultural por la Universidad Autónoma de Madrid	1	1
	4314336	Máster Universitario en Estudios Artísticos, Literarios y de la Cultura	1	1
	4315866	Máster Universitario en Estudios Internacionales Francófonos por la Universidad Autónoma de Madrid	1	1
<b>TOTAL FILOSOFÍA Y LETRAS</b>			<b>12</b>	<b>5</b>

CENTRO	CÓDIGO TITULACIÓN	TITULACIÓN	TOTAL	MUJERES
<b>FORMACIÓN DE PROFESORADO Y EDUCACIÓN</b>	4310489	Máster Universitario en Formación de Profesorado de Educación Secundaria Obligatoria y Bachillerato	1	1
<b>TOTAL FORMACIÓN DE PROFESORADO Y EDUCACIÓN</b>			<b>1</b>	<b>1</b>
<b>PSICOLOGÍA</b>	4313103	Máster Universitario en Intervención Psicosocial y Comunitaria	1	1
<b>TOTAL PSICOLOGÍA</b>			<b>1</b>	<b>1</b>
<b>ESCUELA DE DOCTORADO</b>	5600747	Programa de Doctorado en Química Aplicada	1	1
<b>TOTAL ESCUELA DE DOCTORADO</b>			<b>1</b>	<b>1</b>
	3000000	Titulación de Máster sin determinar	3	1
<b>TOTAL ALUMNOS BENEFICIARIOS DEL PROGRAMA DE PRÁCTICAS CURRICULARES CON AYUDA AL ESTUDIO OPE (GRADO Y POSGRADO)</b>			<b>37</b>	<b>16</b>

Fecha de última actualización: 16 de abril de 2024; Fuente SIU



### 3.3 Becas de investigación

#### 3.3.1. N° de becas y ayudas concedidas entre el 1 de Enero y el 31 de Diciembre de 2022



BECAS DE INVESTIGACIÓN		NÚMERO DE BECAS	
		MUJERES	TOTAL
BECAS Y AYUDAS PREDOCTORALES	FPI-MINISTERIO	12	29
	FPU-MINISTERIO	15	29
	FPI-UAM	7	11
	AYUDAS DE INICIO A LA INVESTIGACIÓN EN LA UAM	5	11
	PROMOCION DE EMPLEO JOVEN E IMPLANTACIÓN DE LA GARANTÍA JUVENIL EN I+D+i	15	22
BECAS Y AYUDAS POSTDOCTORALES	AYUDAS MARGARITA SALAS	34	62
	AYUDAS MARÍA ZAMBRANO	12	30
<b>TOTAL BECAS Y AYUDAS DE INVESTIGACIÓN CONCEDIDAS EN 2022</b>		<b>100</b>	<b>194</b>

Fuente: Servicio de Investigación de la UAM a 23 de abril de 2024

#### 3.3.2. Prácticas de la Fundación de la UAM: distribución por centro (año 2022)

FACULTAD	PRÁCTICAS EXTERNAS EN PROYECTOS
FACULTAD DE CIENCIAS	2
FACULTAD DE FILOSOFÍA Y LETRAS	5
<b>TOTAL PRÁCTICAS FUAM (AÑO 2022)</b>	<b>7</b>


Fuente: Fundación de la UAM, a 3 de abril de 2024





4

# Programas de movilidad



- 4.1 Distribución por centros del nº de estudiantes que participan en programas de movilidad (curso 2022/23)
- 4.2 Distribución de estudiantes externos según centro de destino y programa de movilidad (Curso 2022/23)
- 4.3 Distribución de estudiantes de la UAM según centro de procedencia y programa de movilidad (Curso 2022/23)
- 4.4 Evolución por cursos de los programas de movilidad en la Universidad Autónoma de Madrid<sup>1</sup>

#### 4.1. Distribución por centros del nº de estudiantes que participan en programas de movilidad (Curso 2022/23)

CENTRO (*)	EXTERNOS (**)		PROPIOS (***)		TOTAL	MUJERES
	TOTAL	MUJERES	TOTAL	MUJERES		
CIENCIAS	235	154	274	174	509	328
CIENCIAS ECONÓMICAS Y EMPRESARIALES	427	258	196	108	623	366
DERECHO	337	247	337	212	674	459
ESCUELA POLITÉCNICA SUPERIOR	56	20	49	15	105	35
ESCUELA DE DOCTORADO	17	11	56	32	73	43
FILOSOFÍA Y LETRAS	641	472	277	211	918	683
FORMACIÓN DE PROFESORADO	76	56	88	73	164	129
MEDICINA	295	217	123	92	418	309
PSICOLOGÍA	149	132	115	97	264	229
SIN ADSCRIPCIÓN A UN CENTRO	173	106			173	106
<b>TOTAL CENTROS PROPIOS</b>	<b>2.406</b>	<b>1.673</b>	<b>1.515</b>	<b>1.014</b>	<b>3.921</b>	<b>2.687</b>
C.S.E.U. LA SALLE	11	9	3	2	14	11
E.U. DE ENFERMERÍA DE LA CRUZ ROJA	9	7	7	7	16	14
E.U. DE ENFERMERÍA DE LA FUNDACIÓN JIMÉNEZ DÍAZ	4	3	3	3	7	6
E.U. DE FISIOTERAPIA ONCE	0	0	0	0	0	0
<b>TOTAL CENTROS ADSCRITOS</b>	<b>24</b>	<b>19</b>	<b>13</b>	<b>12</b>	<b>37</b>	<b>31</b>
<b>TOTAL UAM</b>	<b>2.430</b>	<b>1.692</b>	<b>1.528</b>	<b>1.026</b>	<b>3.958</b>	<b>2.718</b>

Fuente: Servicio de Relaciones Internacionales y Movilidad, enero de 2024

(\*) Los datos se ofrecen en relación al centro en el que el estudiante está matriculado, no se trata del centro por el que el estudiante realiza la movilidad

(\*\*) Se consideran "Externos" los estudiantes que provienen de otras Universidades para estudiar en la UAM  
Están distribuidos según el centro de destino

(\*\*\*) Se consideran "Propios" los estudiantes de la UAM que han realizado el presente curso académico en otra Universidad  
Están distribuidos según el centro al que pertenecen en la UAM, aquel en el que están matriculados

## 4.2. Distribución de estudiantes externos según centro de destino y programa de movilidad (Curso 2022/23)

CENTRO (1)	PROGRAMA																												TOTAL	MUJERES				
	ERASMUS ESTUDIOS		ERASMUS BIPS		ERASMUS PLACEMENT		CONVENIOS INTERNACIONALES		BOSTON UNIVERSITY		DOBLES TITULACIONES INTERNACIONALES		PRÁCTICAS INTERNACIONALES		CEAL (2)		SEMP		ERASMUS MUNDUS		ERASMUS+ K107		FUNDACIÓN CAROLINA		VISITANTES		SICUE (3)				SAM		MAEC-AECID	
	TOTAL	MUJERES	TOTAL	MUJERES	TOTAL	MUJERES	TOTAL	MUJERES	TOTAL	MUJERES	TOTAL	MUJERES	TOTAL	MUJERES	TOTAL	MUJERES	TOTAL	MUJERES	TOTAL	MUJERES	TOTAL	MUJERES	TOTAL	MUJERES	TOTAL	MUJERES	TOTAL	MUJERES			TOTAL	MUJERES	TOTAL	MUJERES
CIENCIAS	111	74	0	0	16	10	12	9	20	16	5	4	8	5	8	7	0	0	7	1	0	0	1	1	17	13	29	14	0	0	1	0	235	154
CIENCIAS ECONÓMICAS Y EMPRESARIALES	258	154	21	16	2	0	46	32	0	0	0	0	0	0	10	8	6	2	0	0	5	4	2	0	25	14	10	6	42	22	0	0	427	258
DERECHO	186	137	23	15	2	1	22	16	0	0	39	32	1	0	7	6	1	1	12	7	1	0	2	2	3	1	34	25	2	2	2	2	337	247
ESCUELA POLITÉCNICA SUPERIOR	41	13	0	0	0	0	3	1	0	0	0	0	1	0	2	0	0	0	0	0	1	1	0	0	1	0	7	5	0	0	0	0	56	20
ESCUELA DE DOCTORADO	3	2	0	0	0	0	1	1	0	0	0	0	0	0	0	0	0	0	0	0	10	6	3	2	0	0	0	0	0	0	0	0	17	11
FILOSOFÍA Y LETRAS	245	187	135	84	1	1	72	48	0	0	0	0	1	1	14	9	6	6	29	19	6	5	2	2	11	7	22	14	94	86	3	3	641	472
FORMACIÓN DE PROFESORADO Y EDUCACIÓN	43	32	0	0	0	0	2	0	0	0	0	0	0	0	4	3	0	0	0	0	3	1	1	1	0	0	20	16	0	0	3	3	76	56
MEDICINA	64	47	38	26	42	32	7	5	0	0	0	0	29	23	2	1	0	0	0	0	0	0	2	2	90	66	21	15	0	0	0	0	295	217
PSICOLOGÍA	87	77	0	0	1	1	12	11	0	0	0	0	0	0	10	9	2	1	0	0	0	0	0	0	10	9	25	22	2	2	0	0	149	132
SIN ADSCRIPCIÓN A UN CENTRO	0	0	23	13	2	1	0	0	0	0	0	0	0	0	0	0	0	0	0	0	0	0	0	0	0	0	0	0	148	92	0	0	173	106
<b>TOTAL CENTROS PROPIOS</b>	<b>1.038</b>	<b>723</b>	<b>240</b>	<b>154</b>	<b>66</b>	<b>46</b>	<b>177</b>	<b>123</b>	<b>20</b>	<b>16</b>	<b>44</b>	<b>36</b>	<b>40</b>	<b>29</b>	<b>57</b>	<b>43</b>	<b>15</b>	<b>10</b>	<b>48</b>	<b>27</b>	<b>26</b>	<b>17</b>	<b>13</b>	<b>10</b>	<b>157</b>	<b>110</b>	<b>168</b>	<b>117</b>	<b>288</b>	<b>204</b>	<b>9</b>	<b>8</b>	<b>2.406</b>	<b>1.673</b>
C.S.E.U. LA SALLE	0	0	0	0	0	0	0	0	0	0	0	0	0	0	0	0	0	0	0	0	0	0	0	0	0	0	11	9	0	0	0	0	11	9
E.U. DE ENFERMERÍA DE LA CRUZ ROJA	0	0	0	0	5	4	0	0	0	0	0	0	0	0	0	0	0	0	0	0	0	0	0	0	0	0	4	3	0	0	0	0	9	7
E.U. DE ENFERMERÍA FUNDACIÓN JIMÉNEZ DÍAZ	0	0	0	0	1	1	0	0	0	0	0	0	3	2	0	0	0	0	0	0	0	0	0	0	0	0	0	0	0	0	0	0	4	3
E.U. DE FISIOTERAPIA ONCE	0	0	0	0	0	0	0	0	0	0	0	0	0	0	0	0	0	0	0	0	0	0	0	0	0	0	0	0	0	0	0	0	0	0
<b>TOTAL CENTROS ADSCRITOS</b>	<b>0</b>	<b>0</b>	<b>0</b>	<b>0</b>	<b>6</b>	<b>5</b>	<b>0</b>	<b>0</b>	<b>0</b>	<b>0</b>	<b>0</b>	<b>0</b>	<b>3</b>	<b>2</b>	<b>0</b>	<b>0</b>	<b>0</b>	<b>0</b>	<b>0</b>	<b>0</b>	<b>0</b>	<b>0</b>	<b>0</b>	<b>0</b>	<b>15</b>	<b>12</b>	<b>0</b>	<b>0</b>	<b>0</b>	<b>0</b>	<b>24</b>	<b>19</b>		
<b>TOTAL UAM</b>	<b>1.038</b>	<b>723</b>	<b>240</b>	<b>154</b>	<b>72</b>	<b>51</b>	<b>177</b>	<b>123</b>	<b>20</b>	<b>16</b>	<b>44</b>	<b>36</b>	<b>43</b>	<b>31</b>	<b>57</b>	<b>43</b>	<b>15</b>	<b>10</b>	<b>48</b>	<b>27</b>	<b>26</b>	<b>17</b>	<b>13</b>	<b>10</b>	<b>157</b>	<b>110</b>	<b>183</b>	<b>129</b>	<b>288</b>	<b>204</b>	<b>9</b>	<b>8</b>	<b>2.430</b>	<b>1.692</b>

Fuente: Servicio de Relaciones Internacionales y Movilidad, enero de 2024

(1) Los datos se ofrecen en relación al centro en el que el estudiante está matriculado, no se trata del centro por el que el estudiante realiza la movilidad

(2) Centro de Estudios de América Latina: Programa de becas UAM-Grupo Santander

(3) Sistema de Intercambio entre centros Universitarios Españoles

### 4.3. Distribución de estudiantes de la UAM según centro de procedencia y programa de movilidad (Curso 2022/23)

CENTRO (1)	PROGRAMA																								TOTAL	MUJERES
	ERASMUS ESTUDIOS		ERASMUS BIPS		ERASMUS PLACEMENT		PRÁCTICAS INTERNACIONALES		CONVENIOS INTERNACIONALES		DOBLES TITULACIONES INTERNACIONALES		PROGRAMA BOSTON UNIV.		CEAL (2)		SEMP		ERASMUS+ KA107		LECTORADOS		SICUE (3)			
	TOTAL	MUJERES	TOTAL	MUJERES	TOTAL	MUJERES	TOTAL	MUJERES	TOTAL	MUJERES	TOTAL	MUJERES	TOTAL	MUJERES	TOTAL	MUJERES	TOTAL	MUJERES	TOTAL	MUJERES	TOTAL	MUJERES	TOTAL	MUJERES		
CIENCIAS	170	106	2	2	66	43	8	7	11	6	2	2	1	0	6	4	1	1	0	0	0	0	7	3	274	174
CIENCIAS ECONÓMICAS Y EMPRESARIALES (4)	171	93	4	4	5	5	6	4	4	1	0	0	0	0	2	0	3	0	0	0	0	0	1	1	196	108
DERECHO (4)	255	167	4	2	5	3	10	6	13	7	43	25	0	0	4	0	0	0	0	0	0	0	3	2	337	212
ESCUELA POLITÉCNICA SUPERIOR	41	12	0	0	0	0	2	0	3	3	0	0	0	0	1	0	0	0	1	0	0	0	1	0	49	15
ESCUELA DE DOCTORADO	1	1	21	14	29	15	0	0	2	1	0	0	0	0	0	0	0	0	3	1	0	0	0	0	56	32
FILOSOFÍA Y LETRAS	171	130	15	12	8	5	3	3	43	32	4	3	0	0	14	10	1	1	3	2	0	0	15	13	277	211
FORMACIÓN DE PROFESORADO Y EDUCACIÓN	58	48	1	0	16	14	0	0	1	1	0	0	0	0	7	6	0	0	0	0	0	0	5	4	88	73
MEDICINA	72	55	10	5	26	18	3	3	3	3	0	0	0	0	3	3	0	0	0	0	0	0	6	5	123	92
PSICOLOGÍA	79	68	3	3	7	6	2	1	11	9	0	0	0	0	6	5	0	0	0	0	0	0	7	5	115	97
<b>TOTAL CENTROS PROPIOS</b>	<b>1.018</b>	<b>680</b>	<b>60</b>	<b>42</b>	<b>162</b>	<b>109</b>	<b>34</b>	<b>24</b>	<b>91</b>	<b>63</b>	<b>49</b>	<b>30</b>	<b>1</b>	<b>0</b>	<b>43</b>	<b>28</b>	<b>5</b>	<b>2</b>	<b>7</b>	<b>3</b>	<b>0</b>	<b>0</b>	<b>45</b>	<b>33</b>	<b>1.515</b>	<b>1.014</b>
C.S.E.U. LA SALLE	0	0	0	0	0	0	0	0	0	0	0	0	0	0	0	0	0	0	0	0	0	3	2	3	2	
E.U. DE ENFERMERÍA DE LA CRUZ ROJA	4	4	0	0	0	0	0	0	0	0	0	0	0	0	0	0	0	0	0	0	0	3	3	7	7	
E.U. DE ENFERMERÍA FUNDACIÓN JIMÉNEZ DÍAZ	0	0	0	0	3	3	0	0	0	0	0	0	0	0	0	0	0	0	0	0	0	0	0	0	3	3
E.U. DE FISIOTERAPIA ONCE	0	0	0	0	0	0	0	0	0	0	0	0	0	0	0	0	0	0	0	0	0	0	0	0	0	0
<b>TOTAL CENTROS ADSCRITOS</b>	<b>4</b>	<b>4</b>	<b>0</b>	<b>0</b>	<b>3</b>	<b>3</b>	<b>0</b>	<b>0</b>	<b>0</b>	<b>0</b>	<b>0</b>	<b>0</b>	<b>0</b>	<b>0</b>	<b>0</b>	<b>0</b>	<b>0</b>	<b>0</b>	<b>0</b>	<b>0</b>	<b>0</b>	<b>6</b>	<b>5</b>	<b>13</b>	<b>12</b>	
<b>TOTAL UAM</b>	<b>1.022</b>	<b>684</b>	<b>60</b>	<b>42</b>	<b>165</b>	<b>112</b>	<b>34</b>	<b>24</b>	<b>91</b>	<b>63</b>	<b>49</b>	<b>30</b>	<b>1</b>	<b>0</b>	<b>43</b>	<b>28</b>	<b>5</b>	<b>2</b>	<b>7</b>	<b>3</b>	<b>0</b>	<b>0</b>	<b>51</b>	<b>38</b>	<b>1.528</b>	<b>1.026</b>

Fuente: Servicio de Relaciones Internacionales y Movilidad, enero de 2024

(1) Los datos se ofrecen en relación al centro en el que el estudiante está matriculado en la UAM, no se trata del centro por el que el estudiante realiza la movilidad

(2) Centro de Estudios de América Latina: Programa de becas UAM-Grupo Santander

(3) Sistema de Intercambio entre Centros Universitarios Españoles

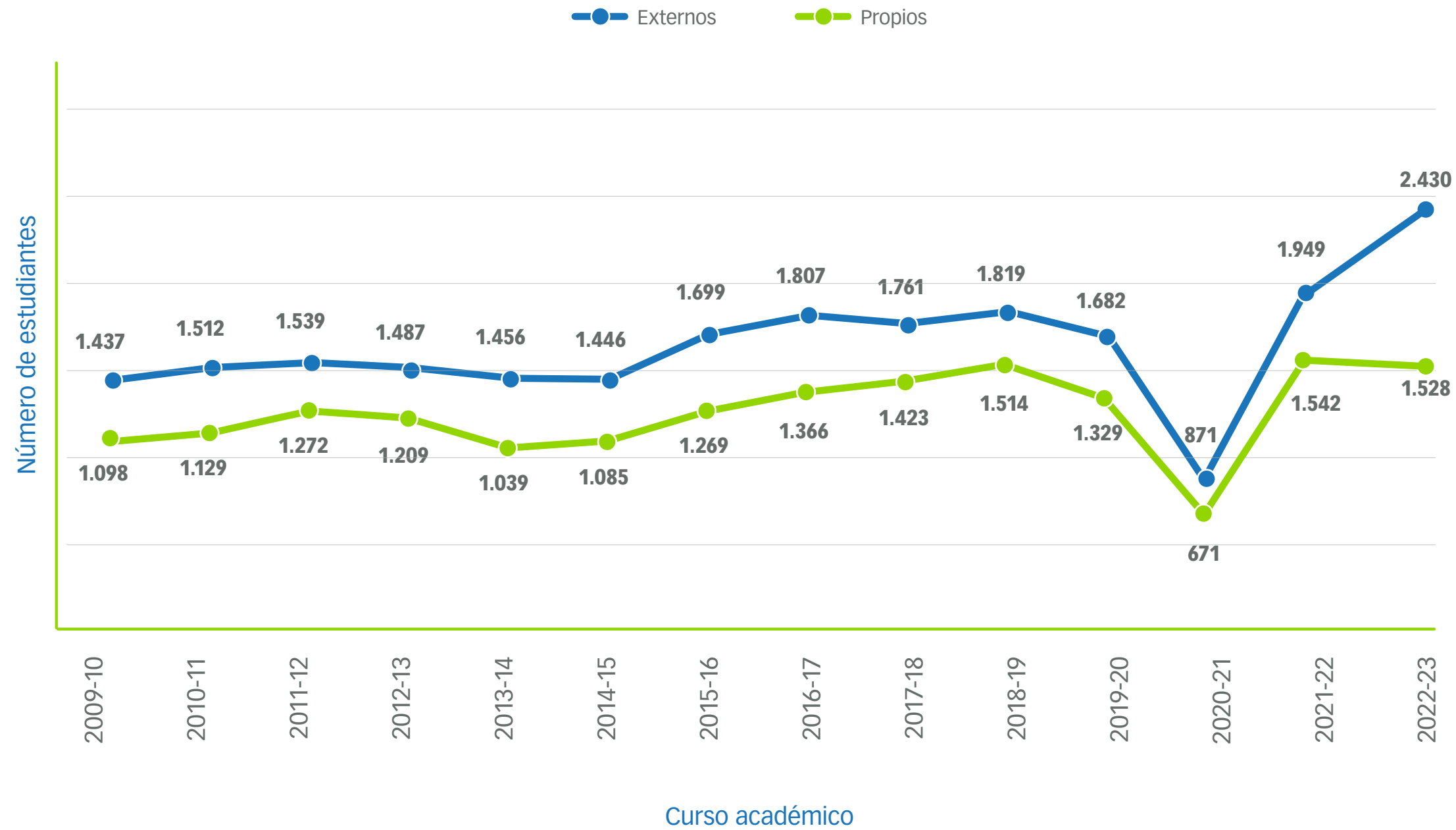
(4) 86 estudiantes del plan 731 - Graduado/a en Derecho y en Administración y Dirección de Empresas (2019) que aparecen en la Facultad de Derecho han realizado su movilidad Erasmus+ con la Facultad de Ciencias Económicas y Empresariales

## 4.4. Evolución por cursos de los programas de movilidad en la Universidad Autónoma de Madrid

CENTRO	CURSO 2008-09			CURSO 2009-10			CURSO 2010-11			CURSO 2011-12			CURSO 2012-13			CURSO 2013-14			CURSO 2014-15			CURSO 2015-16			CURSO 2016-17			CURSO 2017-18			CURSO 2018-19			CURSO 2019-20			CURSO 2020-21			CURSO 2021-22			CURSO 2022-23		
	TOTAL Entrada	TOTAL Salidas	TOTAL	TOTAL Entrada	TOTAL Salidas	TOTAL	TOTAL Entrada	TOTAL Salidas	TOTAL	TOTAL Entrada	TOTAL Salidas	TOTAL	TOTAL Entrada	TOTAL Salidas	TOTAL	TOTAL Entrada	TOTAL Salidas	TOTAL	TOTAL Entrada	TOTAL Salidas	TOTAL	TOTAL Entrada	TOTAL Salidas	TOTAL	TOTAL Entrada	TOTAL Salidas	TOTAL	TOTAL Entrada	TOTAL Salidas	TOTAL	TOTAL Entrada	TOTAL Salidas	TOTAL	TOTAL Entrada	TOTAL Salidas	TOTAL	TOTAL Entrada	TOTAL Salidas	TOTAL						
CIENCIAS ECONÓMICAS Y EMPRESARIALES	312	184	496	311	212	523	346	195	541	313	274	587	150	202	352	264	145	409	275	166	441	301	206	507	291	241	532	296	207	503	321	221	542	314	181	495	147	119	266	353	237	588	427	196	623
DERECHO	186	175	361	163	211	374	184	236	420	206	228	434	289	289	578	228	263	491	200	281	481	218	275	493	258	248	506	260	287	547	273	312	585	264	277	541	202	158	360	325	325	648	337	337	674
ESCUELA POLITÉCNICA SUPERIOR	26	61	87	31	52	83	26	64	90	32	81	113	190	70	260	24	44	68	38	16	54	35	26	61	25	29	54	30	46	76	38	45	83	46	45	91	40	22	62	63	45	108	56	49	105
ESCUELA DE DOCTORADO	0	0	0	0	0	0	0	0	0	0	0	0	0	0	0	0	0	0	0	0	0	0	0	0	0	0	0	14	13	22	25	47	11	19	30	5	9	14	31	24	55	17	56	73	
FILOSOFÍA Y LETRAS	470	158	628	473	210	683	489	192	681	457	245	702	461	227	688	431	203	634	417	229	646	480	268	748	450	308	758	406	291	697	614	313	927	538	297	835	211	129	340	471	300	771	641	277	918
FORMACIÓN DE PROFESORADO Y EDUCACIÓN	47	53	100	46	72	118	58	57	115	61	71	132	58	66	124	42	52	94	42	65	107	45	52	97	53	54	107	65	56	121	67	57	124	48	68	116	25	16	41	64	52	115	76	88	164
MEDICINA	91	58	149	147	75	222	133	80	213	176	73	249	163	75	238	146	96	242	159	78	237	135	105	240	159	117	276	143	121	264	169	129	298	122	102	224	82	56	138	212	104	316	295	123	418
PSICOLOGÍA	88	101	189	114	84	198	84	108	192	112	104	216	101	106	207	88	69	157	84	80	164	111	96	207	115	111	226	129	114	243	130	121	251	102	103	205	40	26	66	135	132	267	149	115	264
SIN ADSCRIPCIÓN A UN CENTRO	0	0	0	0	0	0	0	0	0	1	0	1	0	0	0	0	0	0	0	0	0	126	0	126	200	0	200	172	0	172	2	0	2	29	0	29	29	0	29	29	0	29	173	0	173
<b>TOTAL CENTROS PROPIOS</b>	<b>1.371</b>	<b>961</b>	<b>2.332</b>	<b>1.407</b>	<b>1.061</b>	<b>2.468</b>	<b>1.480</b>	<b>1.101</b>	<b>2.581</b>	<b>1.513</b>	<b>1.247</b>	<b>2.760</b>	<b>1.444</b>	<b>1.163</b>	<b>2.607</b>	<b>1.444</b>	<b>1.019</b>	<b>2.463</b>	<b>1.429</b>	<b>1.057</b>	<b>2.486</b>	<b>1.677</b>	<b>1.222</b>	<b>2.899</b>	<b>1.773</b>	<b>1.324</b>	<b>3.097</b>	<b>1.734</b>	<b>1.364</b>	<b>3.071</b>	<b>1.791</b>	<b>1.472</b>	<b>3.263</b>	<b>1.647</b>	<b>1.290</b>	<b>2.937</b>	<b>860</b>	<b>657</b>	<b>1.517</b>	<b>1.930</b>	<b>1.497</b>	<b>3.422</b>	<b>2.406</b>	<b>1.515</b>	<b>3.921</b>
C.S.E.U. LA SALLE	33	6	39	15	30	45	25	20	45	19	19	38	33	26	59	11	17	28	11	23	34	19	37	56	24	34	58	23	43	66	19	31	50	27	32	59	11	13	24	18	36	54	11	3	14
E.U. DE ENFERMERÍA DE LA COMUNIDAD DE MADRID	3	6	9	3	8	11	4	2	6	1	0	1	2	4	6	0	0	0	0	0	0	0	0	0	0	0	0	0	0	0	0	0	0	0	0	0	0	0	0	0	0	0	0	0	0
E.U. DE ENFERMERÍA DE LA CRUZ ROJA	0	4	4	0	0	0	0	0	0	0	1	1	0	0	0	0	0	0	5	0	5	3	5	8	8	3	11	3	7	10	6	6	12	7	2	9	0	1	1	6	2	8	9	7	16
E.U. DE ENFERMERÍA DE LA FUNDACIÓN JIMÉNEZ DÍAZ	0	0	0	2	0	2	1	4	5	1	5	6	0	0	0	2	3	5	1	5	6	0	5	5	2	5	7	1	7	8	3	5	8	1	5	6	0	0	0	0	7	7	4	3	7
E.U. DE ENFERMERÍA DE LA PAZ	1	1	2	2	3	5	2	1	3	3	0	3	0	0	0	0	0	0	0	0	0	0	0	0	0	0	0	0	0	0	0	0	0	0	0	0	0	0	0	0	0	0	0	0	0
E.U. DE ENFERMERÍA PUERTA DE HIERRO	0	6	6	0	4	4	0	1	1	2	0	2	0	0	0	0	0	0	0	0	0	0	0	0	0	0	0	0	0	0	0	0	0	0	0	0	0	0	0	0	0	0	0	0	0
E.U. DE FISIOTERAPIA DE LA ONCE	0	0	0	0	0	0	0	0	0	0	0	0	0	0	0	0	0	0	0	0	0	0	0	0	0	0	0	0	2	2	0	0	0	0	0	0	0	0	0	0	0	0	0	0	0
<b>TOTAL CENTROS ADSCRITOS</b>	<b>37</b>	<b>23</b>	<b>60</b>	<b>22</b>	<b>45</b>	<b>67</b>	<b>32</b>	<b>28</b>	<b>60</b>	<b>26</b>	<b>25</b>	<b>51</b>	<b>35</b>	<b>30</b>	<b>65</b>	<b>13</b>	<b>20</b>	<b>33</b>	<b>17</b>	<b>28</b>	<b>45</b>	<b>22</b>	<b>47</b>	<b>69</b>	<b>34</b>	<b>42</b>	<b>76</b>	<b>27</b>	<b>59</b>	<b>86</b>	<b>28</b>	<b>42</b>	<b>70</b>	<b>35</b>	<b>39</b>	<b>74</b>	<b>11</b>	<b>14</b>	<b>25</b>	<b>24</b>	<b>45</b>	<b>69</b>	<b>24</b>	<b>13</b>	<b>37</b>
<b>TOTAL UAM</b>	<b>1.408</b>	<b>984</b>	<b>2.392</b>	<b>1.429</b>	<b>1.106</b>	<b>2.535</b>	<b>1.512</b>	<b>1.129</b>	<b>2.641</b>	<b>1.540</b>	<b>1.272</b>	<b>2.812</b>	<b>1.479</b>	<b>1.193</b>	<b>2.672</b>	<b>1.457</b>	<b>1.039</b>	<b>2.496</b>	<b>1.446</b>	<b>1.085</b>	<b>2.531</b>	<b>1.699</b>	<b>1.269</b>	<b>2.968</b>	<b>1.807</b>	<b>1.366</b>	<b>3.173</b>	<b>1.761</b>	<b>1.423</b>	<b>3.157</b>	<b>1.819</b>	<b>1.514</b>	<b>3.333</b>	<b>1.682</b>	<b>1.329</b>	<b>3.011</b>	<b>871</b>	<b>671</b>	<b>1.542</b>	<b>1.954</b>	<b>1.542</b>	<b>3.491</b>	<b>2.430</b>	<b>1.528</b>	<b>3.958</b>

Fuente: Servicio de Relaciones Internacionales y Movilidad, enero de 2024

## Evolución del número de estudiantes propios y externos que participan en programas de movilidad de la UAM



5

# *Personal docente e investigador*



- 5.1 Distribución del PDI según categoría, dedicación, centro y sexo.
- 5.2 Distribución del PDI extranjero según centro, categoría y nacionalidad

## 5.1. Distribución del PDI según categoría, dedicación, centro y sexo.

CATEGORÍA	DED	TOTAL		CIENCIAS		CIENCIAS ECONÓMICAS Y EMPRESARIALES		DERECHO		ESCUELA POLITÉCNICA SUPERIOR		FILOSOFÍA Y LETRAS		FORMACIÓN DE PROFESORADO Y EDUCACIÓN		MEDICINA		PSICOLOGÍA		
		Total	Mujeres	Total	Mujeres	Total	Mujeres	Total	Mujeres	Total	Mujeres	Total	Mujeres	Total	Mujeres	Total	Mujeres	Total	Mujeres	
CATEDRÁTICO	Universidad	3h	2	0	0	0	0	2	0	0	0	0	0	0	0	0	0	0	0	0
		6h	13	0	0	0	0	2	0	0	0	0	0	0	0	11	0	0	0	0
	Ex.	370	127	129	38	27	9	48	17	15	0	74	36	3	0	48	16	26	11	
Escuela Universitaria	Ex.	1	1	0	0	1	1	0	0	0	0	0	0	0	0	0	0	0	0	
TITULAR	Universidad	6h	12	0	0	0	0	2	0	0	0	0	0	0	0	10	0	0	0	0
		Ex.	644	311	229	107	63	29	68	45	38	7	105	46	37	22	51	27	53	28
	Escuela Universitaria	Ex.	2	0	0	0	0	0	0	0	0	0	0	0	2	0	0	0	0	0
	Interino Universidad	6h	1	0	0	0	0	0	0	0	0	0	1	0	0	0	0	0	0	0
<b>TOTAL PDI FUNCIONARIO DE LOS CUERPOS DOCENTES UNIVERSITARIOS</b>			<b>1.045</b>	<b>439</b>	<b>358</b>	<b>145</b>	<b>91</b>	<b>39</b>	<b>122</b>	<b>62</b>	<b>53</b>	<b>7</b>	<b>180</b>	<b>82</b>	<b>42</b>	<b>22</b>	<b>120</b>	<b>43</b>	<b>79</b>	<b>39</b>
Profesor Contratado Doctor LOU	Ex.	424	206	104	44	75	39	38	21	22	2	86	44	50	25	28	18	21	13	
Profesor Colaborador LOU	Ex.	15	12	0	0	5	3	0	0	0	0	1	1	2	1	7	7	0	0	
<b>TOTAL PDI CON CONTRATO INDEFINIDO</b>			<b>439</b>	<b>218</b>	<b>104</b>	<b>44</b>	<b>80</b>	<b>42</b>	<b>38</b>	<b>21</b>	<b>22</b>	<b>2</b>	<b>87</b>	<b>45</b>	<b>52</b>	<b>26</b>	<b>35</b>	<b>25</b>	<b>21</b>	<b>13</b>
Profesor Ayudante Doctor LOU	Ex.	298	158	91	44	29	15	16	10	14	4	69	31	43	32	17	11	19	11	
Prof. Contratado Doctor Interino	Ex.	55	32	6	6	5	3	3	0	3	2	15	9	10	6	3	2	10	4	
Ayudante Universidad LOU	Ex.	77	31	45	19	8	4	10	3	10	4	2	0	0	0	1	1	1	0	
Profesor Visitante LOU	6h	1	0	0	0	0	0	0	0	1	0	0	0	0	0	0	0	0	0	
	Ex.	7	2	1	0	1	0	1	1	0	0	4	1	0	0	0	0	0	0	
Profesor Asociado Ciencias Salud	3h	358	195	0	0	0	0	0	0	0	0	0	0	0	0	357	195	1	0	



CATEGORÍA	DED	TOTAL		CIENCIAS		CIENCIAS ECONÓMICAS Y EMPRESARIALES		DERECHO		ESCUELA POLITÉCNICA SUPERIOR		FILOSOFÍA Y LETRAS		FORMACIÓN DE PROFESORADO Y EDUCACIÓN		MEDICINA		PSICOLOGÍA		
		Total	Mujeres	Total	Mujeres	Total	Mujeres	Total	Mujeres	Total	Mujeres	Total	Mujeres	Total	Mujeres	Total	Mujeres	Total	Mujeres	
Asociados	3h	63	28	2	1	6	0	12	3	0	0	3	3	2	0	29	17	9	4	
	4h	67	19	1	1	27	5	7	5	14	1	7	4	10	3	0	0	1	0	
	5h	27	10	2	0	10	2	3	2	0	0	4	4	6	1	0	0	2	1	
	6h	197	86	11	4	40	13	8	3	7	1	43	21	59	24	18	13	11	7	
Asociados LRU	Ex.	1	0	1	0	0	0	0	0	0	0	0	0	0	0	0	0	0	0	0
<b>TOTAL PDI CON CONTRATO DE DURACIÓN DETERMINADA LOM-LOU Y PRE-LOM-LOU</b>		<b>1.151</b>	<b>561</b>	<b>160</b>	<b>75</b>	<b>126</b>	<b>42</b>	<b>60</b>	<b>27</b>	<b>49</b>	<b>12</b>	<b>147</b>	<b>73</b>	<b>130</b>	<b>66</b>	<b>425</b>	<b>239</b>	<b>54</b>	<b>27</b>	
Ramón y Cajal	Ex.	42	16	31	12	0	0	3	1	1	0	2	0	0	0	5	3	0	0	
Juan de la Cierva	Ex.	26	14	13	4	1	1	1	1	0	0	7	5	0	0	4	3	0	0	
Formación Personal Investigador FPI	Ex.	249	97	115	34	7	3	14	8	12	4	37	2	7	6	29	21	28	19	
Formación Profesorado Universitario FPU	Ex.	138	62	48	19	1	1	8	3	4	0	54	26	1	1	14	7	8	5	
Otros investigadores con contrato	Ex.	233	107	146	58	4	0	7	4	3	0	39	19	1	1	26	18	7	7	
	4h	9	4	4	2	0	0	2	1	0	0	1	0	1	1	0	0	1	0	
<b>TOTAL PERSONAL INVESTIGADOR CON CONTRATO DE DURACIÓN DETERMINADA</b>		<b>697</b>	<b>300</b>	<b>357</b>	<b>129</b>	<b>13</b>	<b>5</b>	<b>35</b>	<b>18</b>	<b>20</b>	<b>4</b>	<b>140</b>	<b>52</b>	<b>10</b>	<b>9</b>	<b>78</b>	<b>52</b>	<b>44</b>	<b>31</b>	
<b>TOTAL PDI UAM</b>		<b>3.332</b>	<b>1.518</b>	<b>979</b>	<b>393</b>	<b>310</b>	<b>128</b>	<b>255</b>	<b>128</b>	<b>144</b>	<b>25</b>	<b>554</b>	<b>252</b>	<b>234</b>	<b>123</b>	<b>658</b>	<b>359</b>	<b>198</b>	<b>110</b>	

Fuente: Hominis, a 31 de de diciembre de 2022  
Ex: dedicación exclusiva o a tiempo completo




## 5.2. Distribución del PDI extranjero según centro, categoría y nacionalidad

CENTRO	NACIONALIDAD	CATEDRÁTICO DE UNIVERSIDAD	PROFESOR TITULAR DE UNIVERSIDAD	PROFESOR CONTRATADO DOCTOR	PROFESOR CONTRATADO DOCTOR INTERINO	PROFESOR AYUDANTE DOCTOR	AYUDANTE UNIVERSIDAD	PROFESOR ASOCIADO PERMANENTE LRU	PROFESOR ASOCIADO	ASOCIADO CC SALUD	PROFESOR VISITANTE	TOTAL PDI EXTRANJERO
CIENCIAS	Alemana		2			1						
	Armenia							1				
	Australiana		1									
	Austriaca			1								
	Belga			1								
	Brasileña						1					
	Cubana					1						
	Ecuatoriana			1								
	Francesa			1								
	Italiana		2	5		1						
	Japonesa										1	
	Mexicana					1						
	Neerlandesa		1									
	Rumana							1				
Serbia				1								
<b>TOTAL CIENCIAS</b>		<b>0</b>	<b>6</b>	<b>10</b>	<b>0</b>	<b>4</b>	<b>2</b>	<b>1</b>	<b>0</b>	<b>0</b>	<b>1</b>	<b>24</b>
CIENCIAS ECONÓMICAS Y EMPRESARIALES	Alemana			2		1						
	Argentina					1						
	Británica										1	
	Canadiense			1								
	Colombiana					1						
	Estadounidense			1								
	Húngara			1								
	Italiana					1						
	Mexicana						1					
	Neerlandesa		1									
	Portuguesa			1					1			
Venezolana			1			1						
<b>TOTAL CIENCIAS ECONÓMICAS Y EMPRESARIALES</b>		<b>0</b>	<b>1</b>	<b>7</b>	<b>0</b>	<b>4</b>	<b>2</b>	<b>0</b>	<b>1</b>	<b>0</b>	<b>1</b>	<b>16</b>

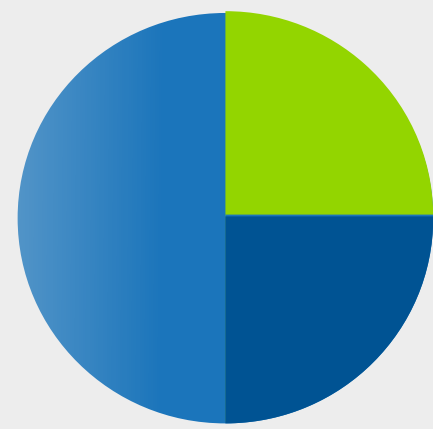
CENTRO	NACIONALIDAD	CATEDRÁTICO DE UNIVERSIDAD	PROFESOR TITULAR DE UNIVERSIDAD	PROFESOR CONTRATADO DOCTOR	PROFESOR CONTRATADO DOCTOR INTERINO	PROFESOR AYUDANTE DOCTOR	AYUDANTE UNIVERSIDAD	PROFESOR ASOCIADO PERMANENTE LRU	PROFESOR ASOCIADO	ASOCIADO CC SALUD	PROFESOR VISITANTE	TOTAL PDI EXTRANJERO
DERECHO	Alemana			1								
	Griega					1						
	Italiana				1	1					1	
	Neerlandesa			1								
	Venezolana						1					
<b>TOTAL DERECHO</b>		<b>0</b>	<b>0</b>	<b>2</b>	<b>1</b>	<b>2</b>	<b>1</b>	<b>0</b>	<b>0</b>	<b>0</b>	<b>1</b>	<b>7</b>
ESCUELA POLITÉCNICA SUPERIOR	Iraní						2					
	Irlandesa					1						
	Italiana		1			1						
<b>TOTAL ESCUELA POLITÉCNICA SUPERIOR</b>		<b>0</b>	<b>1</b>	<b>0</b>	<b>0</b>	<b>2</b>	<b>2</b>	<b>0</b>	<b>0</b>	<b>0</b>	<b>0</b>	<b>5</b>
FILOSOFÍA Y LETRAS	Alemana			1								
	Australiana			1					1			
	Belga		1									
	Británica			1		1			2			
	Checa			2								
	Chilena					1					1	
	China			1							2	
	Estadounidense			1					1			
	Finlandesa								1			
	Francesa					1			1			
	Griega					1						
	Irlandesa								1			
	Italiana	1	1		1	1			2			
	Japonesa			1					1			
	Portuguesa			1								
Rumana								1				
<b>TOTAL FILOSOFÍA Y LETRAS</b>		<b>1</b>	<b>2</b>	<b>9</b>	<b>2</b>	<b>4</b>	<b>0</b>	<b>0</b>	<b>11</b>	<b>0</b>	<b>3</b>	<b>32</b>

CENTRO	NACIONALIDAD	CATEDRÁTICO DE UNIVERSIDAD	PROFESOR TITULAR DE UNIVERSIDAD	PROFESOR CONTRATADO DOCTOR	PROFESOR CONTRATADO DOCTOR INTERINO	PROFESOR AYUDANTE DOCTOR	AYUDANTE UNIVERSIDAD	PROFESOR ASOCIADO PERMANENTE LRU	PROFESOR ASOCIADO	ASOCIADO CC SALUD	PROFESOR VISITANTE	TOTAL PDI EXTRANJERO
FORMACIÓN DE PROFESORADO Y EDUCACIÓN	Argentina								1			
	Griega					1						
	Italiana			2								
	Portuguesa					1						
	Surcoreana			1								
<b>TOTAL FORMACIÓN DE PROFESORADO Y EDUCACIÓN</b>		<b>0</b>	<b>0</b>	<b>3</b>	<b>0</b>	<b>2</b>	<b>0</b>	<b>0</b>	<b>1</b>	<b>0</b>	<b>0</b>	<b>6</b>
MEDICINA	Alemana									1		
	Británica								1			
	Francesa									1		
	Italiana					1				1		
<b>TOTAL MEDICINA</b>		<b>0</b>	<b>0</b>	<b>0</b>	<b>0</b>	<b>1</b>	<b>0</b>	<b>0</b>	<b>1</b>	<b>3</b>	<b>0</b>	<b>5</b>
PSICOLOGÍA	Italiana			1								
	Neerlandesa		2			1						
<b>TOTAL PSICOLOGÍA</b>		<b>0</b>	<b>2</b>	<b>1</b>	<b>0</b>	<b>1</b>	<b>0</b>	<b>0</b>	<b>0</b>	<b>0</b>	<b>0</b>	<b>4</b>
<b>TOTAL PDI EXTRANJERO UAM</b>		<b>1</b>	<b>12</b>	<b>32</b>	<b>3</b>	<b>20</b>	<b>7</b>	<b>1</b>	<b>14</b>	<b>3</b>	<b>6</b>	<b>99</b>

Fuente: Hominis, a 31 de de Diciembre de 2022



6



# *Personal de administración y servicios*



- 6.1 Personal de administración y servicios: distribución por sexo y grupo profesional
- 6.2 Personal de administración y servicios: distribución por sexo y edad

### 6.1. Personal de administración y servicios: distribución por sexo y grupo profesional.

	GRUPO PROFESIONAL																PUESTO FUNCIONAL		PAS	
	A		A1		A2		B		C		C1		C2		D		MUJERES	TOTAL	MUJERES	TOTAL
	MUJERES	TOTAL	MUJERES	TOTAL	MUJERES	TOTAL	MUJERES	TOTAL	MUJERES	TOTAL	MUJERES	TOTAL	MUJERES	TOTAL	MUJERES	TOTAL				
<b>FUNCIONARIOS</b>	0	0	29	55	82	118	0	0	0	0	188	241	152	197	0	0	0	0	451	611
<b>LABORALES</b>	47	86	2	2	0	0	36	87	112	262	0	0	0	0	12	22	3	11	212	470
<b>TOTAL PAS UAM</b>	<b>47</b>	<b>86</b>	<b>31</b>	<b>57</b>	<b>82</b>	<b>118</b>	<b>36</b>	<b>87</b>	<b>112</b>	<b>262</b>	<b>188</b>	<b>241</b>	<b>152</b>	<b>197</b>	<b>12</b>	<b>22</b>	<b>3</b>	<b>11</b>	<b>663</b>	<b>1.081</b>

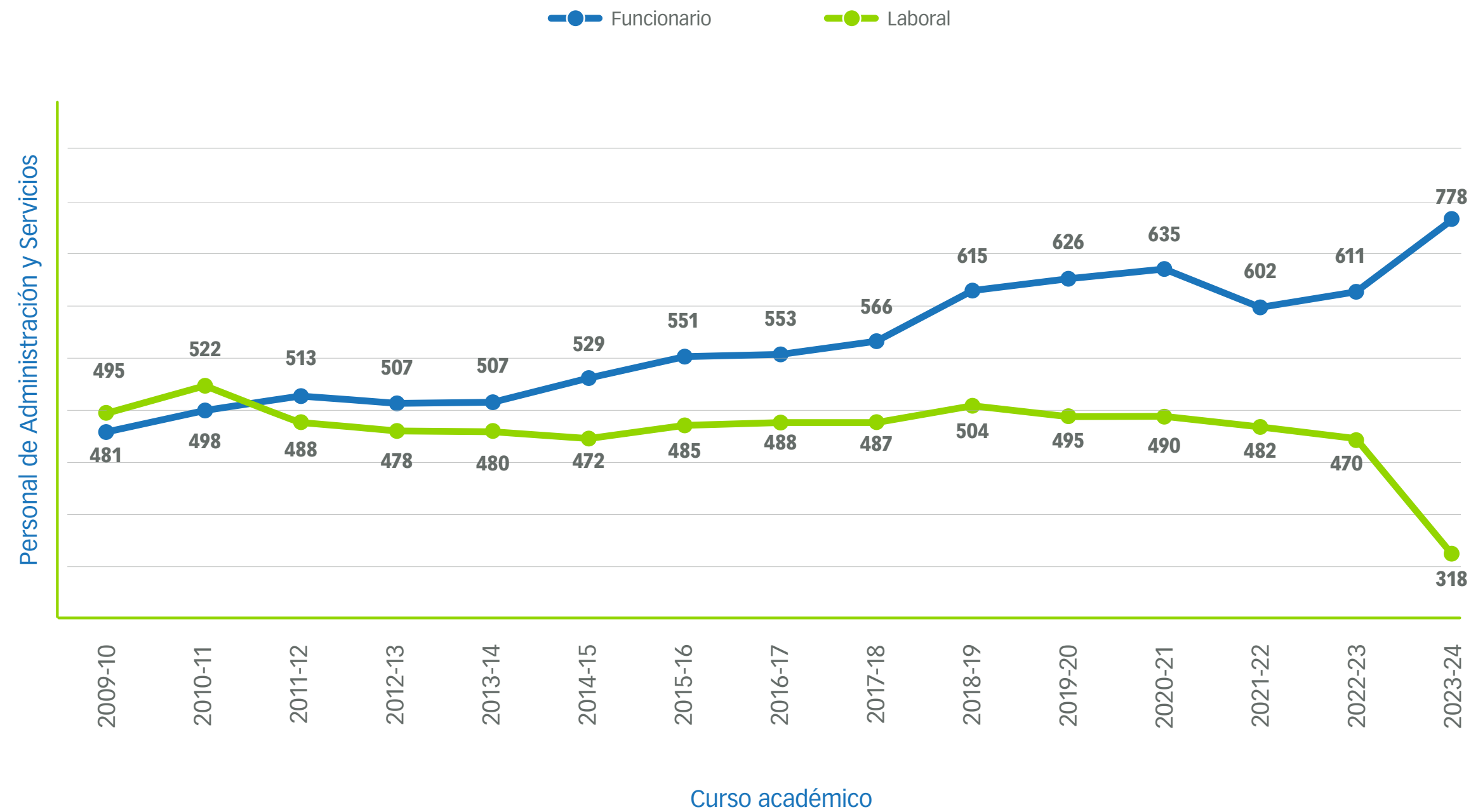
Fuente: Hominis, a 31 de diciembre de 2022

### 6.2. Personal de administración y servicios: distribución por sexo y edad.

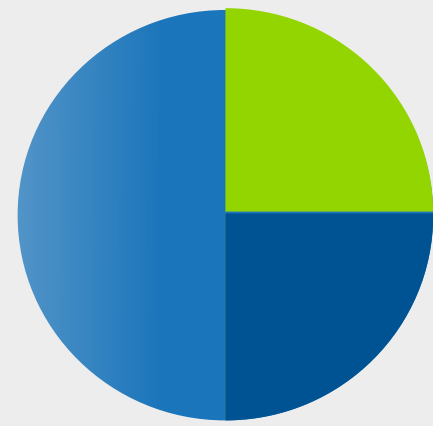
	RANGO DE EDADES										PAS	
	< 30		30 - 39		40 - 49		50 - 59		≥ 60 AÑOS		MUJERES	TOTAL
	MUJERES	TOTAL	MUJERES	TOTAL	MUJERES	TOTAL	MUJERES	TOTAL	MUJERES	TOTAL		
<b>FUNCIONARIOS</b>	1	3	32	47	115	166	199	267	104	128	451	611
<b>LABORALES</b>	3	6	17	36	66	130	79	201	47	97	212	470
<b>TOTAL PAS UAM</b>	<b>4</b>	<b>9</b>	<b>49</b>	<b>83</b>	<b>181</b>	<b>296</b>	<b>278</b>	<b>468</b>	<b>151</b>	<b>225</b>	<b>663</b>	<b>1.081</b>

Fuente: Hominis, a 31 de diciembre de 2022


## Personal técnico, de gestión y de administración y servicios según régimen jurídico



7



# *Personal técnico de apoyo a la investigación*



## 7.1 Distribución del Personal Técnico de Apoyo a la Investigación según centro y sexo



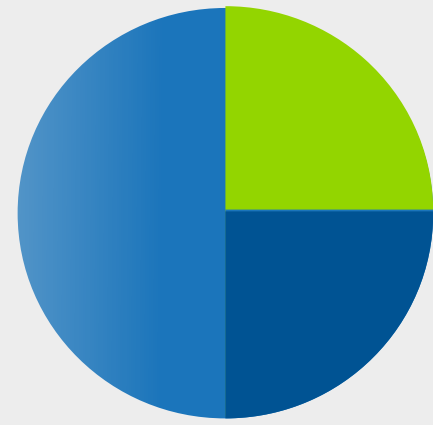
### 7.1. Distribución del Personal Técnico de Apoyo a la Investigación según centro y sexo

CENTRO	MUJERES	HOMBRES	TOTAL
CENTRO MICROANÁLISIS DE MATERIALES	0	5	5
ESCUELA POLITÉCNICA SUPERIOR	2	17	19
CIENCIAS ECONÓMICAS Y EMPRESARIALES	4	7	11
DERECHO (EDIF.CIENCIAS JURÍDICAS)	1	2	3
FORMACIÓN DE PROFESORADO Y EDUCACIÓN	10	2	12
CIENCIAS	125	117	242
CIENCIAS (EDIFICIO BIOLOGÍA)	26	17	43
DERECHO	1	0	1
FILOSOFÍA Y LETRAS	10	4	14
MEDICINA	42	22	64
PSICOLOGÍA	19	10	29
PMAYOR	0	1	1
RECTORADO	18	7	25
SEGAINVEX	1	0	1
<b>TOTAL PERSONAL TÉCNICO DE APOYO A LA INVESTIGACIÓN</b>	<b>259</b>	<b>211</b>	<b>470</b>

Fuente: Hominis, a 31 de diciembre de 2022



8



# *Investigación*

- 8.1 Proyectos de Investigación
- 8.2 Producción Científica

## 8.1 Proyectos de Investigación

8.1.1. Distribución por centro / instituto de investigación del número e importe de los proyectos concedidos en el año 2022, de la financiación captada en proyectos vigentes y del número de proyectos vigentes liderados por la UAM

CENTRO	Nº DE PROYECTOS CONCEDIDOS	IMPORTE DE LOS PROYECTOS CONCEDIDOS	FINANCIACIÓN CAPTADA EN PROYECTOS VIGENTES	Nº DE PROYECTOS VIGENTES LIDERADOS POR LA UAM
CIENCIAS	102	15.656.659,14 €	66.732.190,00 €	47
CIENCIAS ECONÓMICAS Y EMPRESARIALES	10	516.129,10 €	1.520.370,80 €	2
DERECHO	13	553.214,76 €	1.398.988,41 €	2
ESCUELA POLITÉCNICA SUPERIOR	13	2.810.216,00 €	6.829.996,53 €	6
FILOSOFÍA Y LETRAS	29	678.964,73 €	4.007.658,24 €	11
FORMACIÓN DE PROFESORADO Y EDUCACIÓN	9	403.581,36 €	629.153,36 €	1
MEDICINA	21	3.154.838,89 €	14.927.756,90 €	6
PSICOLOGÍA	18	1.139.758,96 €	3.703.768,83 €	1
RECTORADO	1	80.000,00 €	1.514.283,50 €	-
CENTRO DE MICROANÁLISIS DE MATERIALES	-	-	217.748,00 €	-
CENTRO DE BIOLOGÍA MOLECULAR "SEVERO OCHOA" (CBM)	1	132.250,00 €	5.024.426,58 €	1
INSTITUTO DE INVESTIGACIÓN EN FÍSICA DE LA MATERIA CONDENSADA (IFIMAC)	1	8.250,00 €	268.400,00 €	-
INSTITUTO UNIVERSITARIO LA CORTE EN EUROPA	-	-	109.308,45 €	1
INSTITUTO DE INVESTIGACIONES BIOMÉDICAS ALBERTO SOLS	1	193.600,00 €	193.600,00 €	-
INSTITUTO DE FÍSICA TEÓRICA	-	-	163.350,00 €	-
INSTITUTO DE INVESTIGACIÓN SANITARIA DEL HOSPITAL LA PRINCESA	-	-	295.200,00 €	-
INSTITUTO UNIVERSITARIO DE DERECHOS HUMANOS, DEMOCRACIA Y CULTURA DE PAZ Y NO-VIOLENCIA (DEMOSPAZ)	-	-	54.450,00 €	-
INSTITUTO UNIVERSITARIO DE ESTUDIOS DE LA MUJER	1	22.602,00 €	22.602,00 €	-
CENTRO DE INVESTIGACIÓN EN BIODIVERSIDAD Y CAMBIO GLOBAL	-	-	216.590,00 €	1
CENTRO PARA LA INVESTIGACIÓN EN PALEOBIOLOGÍA	1	13.363,00 €	13.363,00 €	-
DESCONOCIDO	52	13.630.546,90 €	15.775.162,38 €	13
<b>TOTAL FONDOS EXTERNOS DE INVESTIGACIÓN AÑO 2022</b>	<b>273</b>	<b>38.993.974,84 €</b>	<b>123.618.366,98 €</b>	<b>92</b>

**8.1.2. Distribución por tipo de proyecto de investigación del número e importe de los proyectos concedidos en el año 2022, de la financiación captada en proyectos vigentes y del número de proyectos vigentes liderados por la UAM**

CENTRO	Nº DE PROYECTOS CONCEDIDOS	IMPORTE DE LOS PROYECTOS CONCEDIDOS	FINANCIACIÓN CAPTADA EN PROYECTOS VIGENTES	Nº DE PROYECTOS VIGENTES LIDERADOS POR LA UAM
CONVENIOS	8	1.689.900,00 €	2.514.728,53 €	-
PROYECTO NACIONAL	179	25.011.299,64 €	60.931.013,23 €	33
PRICIT	39	1.277.545,32 €	11.951.075,51 €	20
CASTILLA LA MANCHA	3	36.858,00 €	36.858,00 €	-
FINANCIACIÓN COMPETITIVA PRIVADA	12	961.734,92 €	3.063.002,45 €	-
H2020	3	482.859,62 €	30.734.289,88 €	23
OTRAS DG	1	188.382,00 €	3.335.275,00 €	3
INTERNACIONALES	3	27.117,30 €	821.987,68 €	1
OTROS PROGRAMAS EUROPEOS INVESTIGACIÓN	-	-	911.858,66 €	2
AYUNTAMIENTOS	1	80.000,00 €	80.000,00 €	-
HORIZONTE EUROPA	19	5.843.303,04 €	5.843.303,04 €	10
PLAN COMPLEMENTARIO	4	3.394.375,00 €	3.394.375,00 €	-
OTROS	1	600,00 €	600,00 €	-
<b>TOTAL FONDOS EXTERNOS DE INVESTIGACIÓN AÑO 2022</b>	<b>273</b>	<b>38.993.974,84 €</b>	<b>123.618.366,98 €</b>	<b>92</b>

Fecha de última actualización: 16 de abril de 2024; Fuente: UAM Data

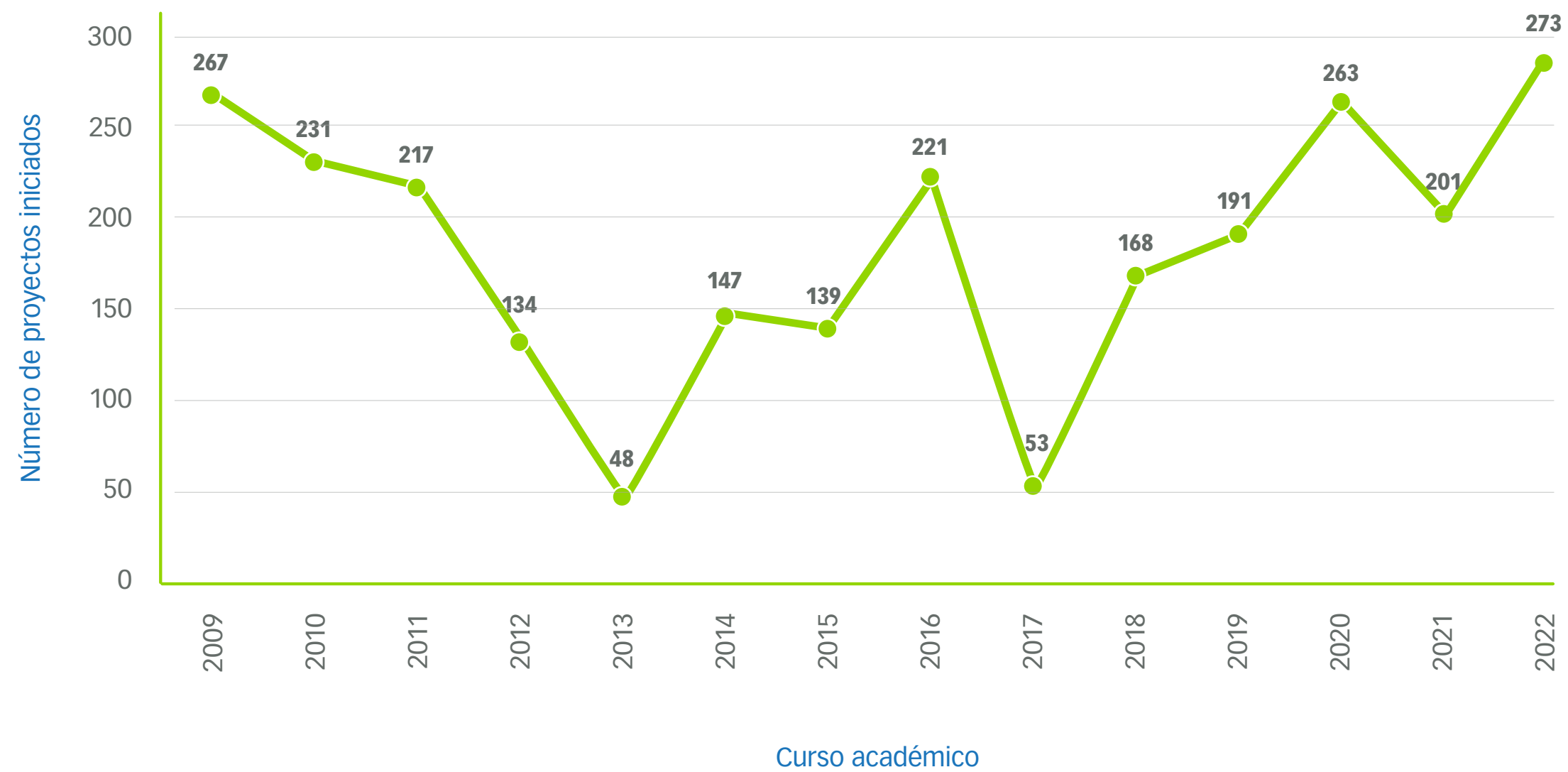
### 8.1.3. Fondos de investigación art. 83 LOU, concedidos en el año 2022, distribuidos por centro y sexo del investigador principal de cada proyecto

CENTRO	Nº DE PROYECTOS CONCEDIDOS	IMPORTE DE LOS PROYECTOS CONCEDIDOS	FINANCIACIÓN CAPTADA EN PROYECTOS VIGENTES	Nº DE PROYECTOS VIGENTES LIDERADOS POR LA UAM
CIENCIAS	113	28	1.678.605,80 €	351.400,26 €
CIENCIAS ECONÓMICAS Y EMPRESARIALES	45	24	758.665,55 €	374.928,50 €
DERECHO	100	49	2.054.481,46 €	975.878,99 €
ESCUELA POLITÉCNICA SUPERIOR	36	4	2.642.901,96 €	71.565,29 €
FILOSOFÍA Y LETRAS	35	14	598.230,74 €	29.621,81 €
FORMACIÓN DE PROFESORADO Y EDUCACIÓN	15	8	239.236,33 €	100.635,88 €
MEDICINA	72	20	3.059.680,72 €	446.137,81 €
PSICOLOGÍA	35	14	367.764,77 €	122.126,77 €
OTROS CENTROS Y SERVICIOS	28	10	1.219.858,62 €	287.495,48 €
<b>TOTAL FONDOS EXTERNOS DE INVESTIGACIÓN AÑO 2022</b>	<b>479</b>	<b>171</b>	<b>12.619.425,95 €</b>	<b>2.759.790,79 €</b>

Fecha de última actualización: 16 de abril de 2024; Fuente: Fundación de la Universidad Autónoma de Madrid



## Proyectos de investigación iniciados en el año



## 8.2 Producción Científica



### 8.2.1. N° de tesis leídas y aprobadas por centro y departamento en el año 2022

CENTRO	DEPARTAMENTO	TOTAL	MUJERES
CIENCIAS	BIOLOGÍA	23	15
	BIOLOGÍA MOLECULAR	69	40
	ECOLOGÍA	6	5
	FÍSICA APLICADA	4	2
	FÍSICA DE LA MATERIA CONDENSADA	17	4
	FÍSICA DE MATERIALES	7	3
	FÍSICA TEÓRICA	21	4
	FÍSICA TEÓRICA DE LA MATERIA CONDENSADA	7	2
	GEOLOGÍA Y GEOQUÍMICA	2	1
	INGENIERÍA QUÍMICA	4	2
	MATEMÁTICAS	6	0
	QUÍMICA	7	2
	QUÍMICA AGRÍCOLA Y BROMATOLOGÍA	2	2
	QUÍMICA FÍSICA APLICADA	20	15
	QUÍMICA INORGÁNICA	7	3
QUÍMICA ORGÁNICA	16	5	
<b>TOTAL CIENCIAS</b>		<b>218</b>	<b>105</b>
CIENCIAS ECONÓMICAS Y EMPRESARIALES	CONTABILIDAD	1	0
	ECONOMÍA APLICADA	3	0
	ECONOMÍA Y HACIENDA PÚBLICA	2	1
	ESTRUCTURA ECONÓMICA Y ECONOMÍA DEL DESARROLLO	5	0
	FINANCIACIÓN E INVESTIGACIÓN COMERCIAL	4	3
	ORGANIZACIÓN DE EMPRESAS	3	0
	SOCIOLOGÍA	1	0
<b>TOTAL CIENCIAS ECONÓMICAS Y EMPRESARIALES</b>		<b>19</b>	<b>4</b>

CENTRO	DEPARTAMENTO	TOTAL	MUJERES
DERECHO	CIENCIA POLÍTICA Y RELACIONES INTERNACIONALES	8	4
	DERECHO PRIVADO, SOCIAL Y ECONÓMICO	8	3
	DERECHO PÚBLICO Y FILOSOFÍA JURÍDICA	6	1
<b>TOTAL DERECHO</b>		<b>22</b>	<b>8</b>
ESCUELA POLITÉCNICA SUPERIOR	INGENIERÍA INFORMÁTICA	6	0
	TECNOLOGÍA ELECTRÓNICA Y DE LAS COMUNICACIONES	4	0
<b>TOTAL ESCUELA POLITÉCNICA SUPERIOR</b>		<b>10</b>	<b>0</b>
FILOSOFÍA Y LETRAS	ANTROPOLOGÍA SOCIAL Y DEL PENSAMIENTO FILOSÓFICO ESPAÑOL	8	5
	ESTUDIOS ÁRABES E ISLÁMICOS Y ESTUDIOS ORIENTALES	3	3
	FILOLOGÍA ESPAÑOLA	24	14
	FILOLOGÍA INGLESA	5	4
	FILOSOFÍA	9	4
	GEOGRAFÍA	1	1
	HISTORIA ANTIGUA, HISTORIA MEDIEVAL, PALEOGRAFÍA Y DIPLOMÁTICA	4	2
	HISTORIA CONTEMPORÁNEA	11	2
	HISTORIA MODERNA	5	2
	HISTORIA Y TEORÍA DEL ARTE	6	3
	INTERFACULTATIVO DE MÚSICA	8	6
	LINGÜÍSTICA GENERAL, LENGUAS MODERNAS, LÓGICA Y FILOSOFÍA DE LA CIENCIA. TEORÍA DE LA LITERATURA Y LITERATURA COMPARADA	13	10
PREHISTORIA Y ARQUEOLOGÍA	8	6	
<b>TOTAL FILOSOFÍA Y LETRAS</b>		<b>105</b>	<b>62</b>
FORMACIÓN DE PROFESORADO Y EDUCACIÓN	DIDÁCTICAS ESPECÍFICAS	4	2
	EDUCACIÓN ARTÍSTICA, PLÁSTICA Y VISUAL	3	2
	EDUCACIÓN FÍSICA, DEPORTE Y MOTRICIDAD HUMANA	4	2
	FILOLOGÍAS Y SU DIDÁCTICA	3	2
	PEDAGOGÍA	8	3
<b>TOTAL FORMACIÓN DE PROFESORADO Y EDUCACIÓN</b>		<b>22</b>	<b>11</b>



CENTRO	DEPARTAMENTO	TOTAL	MUJERES
MEDICINA	ANATOMÍA, HISTOLOGÍA Y NEUROCIENCIA	14	9
	BIOQUÍMICA	55	40
	CIRUGÍA	22	16
	ENFERMERÍA	6	5
	FARMACOLOGÍA	13	10
	FISIOLOGÍA	5	4
	MEDICINA	47	27
	MEDICINA PREVENTIVA Y SALUD PÚBLICA Y MICROBIOLOGÍA	16	6
	OBSTETRICIA Y GINECOLOGÍA	8	8
	PEDIATRÍA	16	11
	PSIQUIATRÍA	8	7
<b>TOTAL MEDICINA</b>		<b>210</b>	<b>143</b>
PSICOLOGÍA	INTERFACULTATIVO DE PSICOLOGÍA EVOLUTIVA Y DE LA EDUCACIÓN	7	4
	PSICOLOGÍA BÁSICA	3	2
	PSICOLOGÍA BIOLÓGICA Y DE LA SALUD	12	8
	PSICOLOGÍA SOCIAL Y METODOLOGÍA	4	0
<b>TOTAL PSICOLOGÍA</b>		<b>26</b>	<b>14</b>
<b>TOTAL TESIS LEIDAS Y APROBADAS EN EL AÑO 2022 EN LA UAM</b>		<b>632</b>	<b>347</b>



### 8.2.2. N° de publicaciones por centro y tipo de publicación (2022)

CENTRO	ARTÍCULOS	LIBROS O CAPÍTULOS DE LIBROS	OTRAS PUBLICACIONES	TOTAL
CIENCIAS	1143	79	108	1330
CIENCIAS ECONÓMICAS Y EMPRESARIALES	239	82	65	386
DERECHO	309	534	46	889
ESCUELA POLITÉCNICA SUPERIOR (*)	95	12	57	164
FILOSOFÍA Y LETRAS	428	689	430	1547
FORMACIÓN DE PROFESORADO Y EDUCACIÓN	279	156	122	557
MEDICINA	1946	11	21	1978
PSICOLOGÍA	269	90	0	359

Fuente: Memorias de Investigación de los centros; Año de referencia: 2022  
 (\*) Datos disponibles a fecha 17 de abril de 2024

[https://biblioguias.uam.es/ppc/memorias\\_investigacion](https://biblioguias.uam.es/ppc/memorias_investigacion)

### 8.2.3. Publicaciones recogidas en Current Contents (Bases de datos del ISI)

ÁREAS DEL CURRENT CONTENTS	AÑO 2022
Science Citation Index	2.472
Social Science Citation Index	497
Art & Humanities Citation Index	71
<b>TOTAL EDICIONES</b>	<b>3.040</b>

Fecha de última actualización: 16 de abril de 2024; Fuente: Biblioteca y Archivo de la UAM



## Evolución del número de publicaciones en revistas con impacto (base de datos del ISI)



## 8.2.4. Producción científica: Cartera de patentes solicitadas y en vigor hasta el curso académico 2022/23

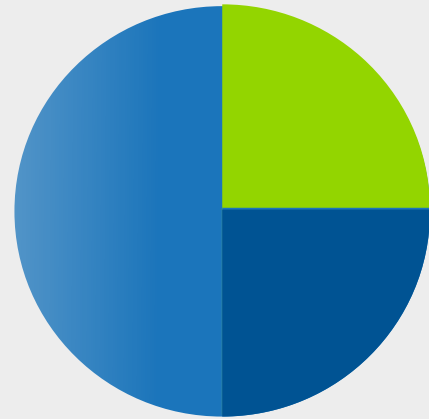
CENTRO	DEPARTAMENTO	CARTERA DE PATENTES	
		TOTAL	MUJERES
CIENCIAS	Biología Molecular	128	33
	Biología	22	8
	Ecología	2	1
	Física de Materiales	27	14
	Física Aplicada	38	12
	Física de la Materia Condensada	28	10
	Física Teórica de la Materia Condensada	8	5
	Geología y Geoquímica	4	1
	Ingeniería Química	38	31
	Química Agrícola y Bromatología	6	0
	Química Inorgánica	33	7
	Química Física Aplicada	33	13
	Química Analítica y Análisis Instrumental	5	3
	Química Orgánica	28	15
<b>TOTAL CIENCIAS</b>		<b>400</b>	<b>153</b>
ESCUELA POLITECNICA SUPERIOR	Ingeniería Informática	12	5
	Tecnología Electrónica y de las Comunicaciones	23	11
<b>TOTAL ESCUELA POLITÉCNICA SUPERIOR</b>		<b>35</b>	<b>16</b>
FILOSOFÍA Y LETRAS	Geografía	1	0
<b>TOTAL FILOSOFÍA Y LETRAS</b>		<b>1</b>	<b>0</b>
MEDICINA	Anatomía, Histología y Neurociencia	7	2
	Antanomía Patológica	2	0
	Bioquímica	97	31
	Cirugía	17	6
	Farmacología	37	14

CENTRO	DEPARTAMENTO	CARTERA DE PATENTES	
		TOTAL	MUJERES
MEDICINA	Fisiología	1	0
	Medicina	104	39
	Medicina Preventiva y Salud Pública y Microbiología	3	0
	Pediatría	4	2
<b>TOTAL MEDICINA</b>		<b>272</b>	<b>94</b>
PSICOLOGÍA	Psicología Biológica y de la Salud	2	1
<b>TOTAL PSICOLOGÍA</b>		<b>2</b>	<b>1</b>
FORMACIÓN DE PROFESORADO Y EDUCACIÓN	Educación Física, Deporte y Motricidad Humana	4	3
	Pedagogía	2	2
<b>TOTAL FORMACIÓN DE PROFESORADO Y EDUCACIÓN</b>		<b>6</b>	<b>5</b>
SERVICIO INTERDEPARTAMENTAL DE INVESTIGACION		2	0
<b>TOTAL PATENTES Y MODELOS DE UTILIDAD</b>		<b>718</b>	<b>269</b>

Fecha de referencia: 14 de marzo de 2024; Fuente: Centro de Apoyo a la Innovación y Transferencia del Conocimiento (CAITEC)- UAM



9



# *Infraestructura*

- 9.1** Bibliotecas
- 9.2** Aulas y espacios multiusos
- 9.3** Laboratorios de docencia

## 9.1 Bibliotecas

### 9.1.1. Bibliotecas UAM. Plantilla de bibliotecas. Año 2022

BIBLIOTECAS	PLANTILLA BIBLIOTECAS
CIENCIAS	15
DERECHO	13
ECONÓMICAS	13
EDUCACIÓN	10
HUMANIDADES	18
MEDICINA	8
POLITÉCNICA	6
PSICOLOGÍA	9
CARTOTECA	1
SERVICIO CENTRAL DE BIBLIOTECA	14
<b>TOTAL</b>	<b>107</b>

Fuente: Dirección del Servicio de Biblioteca según RPT 2022



UAM

### 9.1.2. Bibliotecas UAM. Datos de equipamientos e infraestructuras. Año 2022

BIBLIOTECAS	EQUIPAMIENTOS									
	SUPERFICIE (m <sup>2</sup> )	PUESTOS DE LECTURA (*)				ESTANTERÍAS (m)		ORDENADORES	MAQUINAS DE AUTOPRÉSTAMO Y AUTODEVOLUCION	BUZONES DE DEVOLUCIÓN INMEDIATA
		PUESTOS DE LECTURA INDIVIDUALES	PUESTOS EN SALAS DE TRABAJO EN GRUPO	PUESTOS EN SALAS COLECTIVAS	TOTAL	LIBRE ACCESO	CERRADAS	USO PÚBLICO		
CIENCIAS (**)	8.700	1.170	72	20	1.262	6.718	2.690	46	2	1
DERECHO	2.779	362	34	3	399	2.023	8.898	45	2	1
ECONÓMICAS (***)	2.510	8	133	457	598	1.130	4.917	123	2	1
EDUCACIÓN	1.108	300	24	36	360	3.045	1.165	72	2	1
HUMANIDADES	6.939	965	20	77	1.062	5.382	8.727	57	3	1
MEDICINA	1.223	404	22	16	442	290	1.650	65	1	1
POLITÉCNICA	1.200	360	53	20	433	624	313	34	0	1
PSICOLOGÍA	1.130	277	10	15	302	1.002	1.063	75	2	1
CARTOTECA	Datos incluidos en B. Humanidades	0	0	0	0	60	200	0	0	0
SERVICIO CENTRAL DE BIBLIOTECA	330	---	---	---	---	---	---	---	---	---
<b>TOTAL</b>	<b>25.919</b>	<b>3.846</b>	<b>368</b>	<b>644</b>	<b>4.858</b>	<b>20.274</b>	<b>29.623</b>	<b>517</b>	<b>14</b>	<b>8</b>

Fuente: Anuario Estadístico 2022; Espacio compartido Biblioteca (Share Point) 2022

(\*) La Biblioteca UAM dispone de 6 puestos equipados para personas con discapacidad  
 (\*\*) En Ciencias se incluye la máquina de autoprestamo del Departamento de Matemáticas  
 (\*\*\*) Centro de Documentación Europea: 202 m<sup>2</sup> (incluidos Biblioteca de Económicas)



## 9.1.3. Bibliotecas UAM. Colecciones. Año 2022

BIBLIOTECAS	RECURSOS ELECTRÓNICOS					RECURSOS BIBLIOGRÁFICOS EN PAPEL						AUDIOVISUALES Y MATERIAL NO LIBRARIO				
	BASES DE DATOS SUSCRITAS	LIBROS ELECTRÓNICOS	REVISTAS ELECTRÓNICAS	REPOSITORIO INSTITUCIONAL	PORTAL DE PRODUCCION CIENTÍFICA	MONOGRAFÍAS EN PAPEL					REVISTAS EN PAPEL					
		TÍTULOS (COMPRA)*	TÍTULOS (COMPRA)*	DOCUMENTOS OPEN ACCESS	REGISTROS**	EJEMPLARES POR COMPRA (2022)	EJEMPLARES POR DONACIÓN (2022)	INCREMENTO DE EJEMPLARES EN 2022 RESPECTO 2021 (%)	TOTAL EJEMPLARES A (31/12/2022)	TOTAL TÍTULOS A (31/12/2022)	TOTAL TÍTULOS A (31/12/2022)	EJEMPLARES POR COMPRA (2022)	EJEMPLARES POR DONACIÓN (2022)	INCREMENTO DE EJEMPLARES EN 2022 RESPECTO 2020 (%)	TOTAL EJEMPLARES A (31/12/2022)	TOTAL TÍTULOS A (31/12/2022)
CIENCIAS	11	-	-	-	8.498	189	773	11,73%	117.475	72.068	2.126	0	5	-54,55%	7.341	358
DERECHO	20	-	-	-	6.174	1.570	1.076	-21,67%	206.021	156.826	2.244	7	0	-58,82%	3.483	1.452
ECONÓMICAS	18	-	-	-	4.501	238	1.164	-16,30%	130.173	101.767	5.643	0	3	-83,33%	2.594	187
EDUCACIÓN	8	-	-	-	2.438	661	2.855	58,09%	98.520	76.501	575	17	433	-2,17%	12.574	5.126
HUMANIDADES	23	-	-	-	8.630	1.360	2.868	-3,95%	355.422	273.792	2.281	36	85	-47,39%	5.861	1.661
MEDICINA	10	-	-	-	9.116	69	321	-42,56%	40.191	33.848	543	0	14	600,00%	886	38
POLITÉCNICA	4	-	-	-	773	175	165	-9,57%	25.344	21.560	247	0	0	-	1.898	863
PSICOLOGÍA	6	-	-	-	2.420	296	555	10,23%	45.490	34.325	472	0	0	-100,00%	1.766	1.174
CARTOTECA	0	-	-	-	-	0	4	400,00%	2.159	1.295	15	0	0	-100,00%	33.789	19.135
SERVICIO BIBLIOTECA ÁREA MULTIDISCIPLINAR	17	780.196	66.966	42.983	-	0	-	-	-	-	-	-	-	-	-	-
<b>TOTAL</b>	<b>117</b>	<b>780.196</b>	<b>66.966</b>	<b>42.983</b>	<b>42.550</b>	<b>4.558</b>	<b>9.781</b>	<b>-0,19%</b>	<b>1.020.795</b>	<b>771.982</b>	<b>14.146</b>	<b>60</b>	<b>540</b>	<b>-22,38%</b>	<b>70.192</b>	<b>29.994</b>

Fuente: Anuario Estadístico 2022; Espacio compartido Biblioteca (Share Point) 2022

(\*) El número de títulos por biblioteca tiene un valor orientativo. La cifra fiable es el total de títulos.

(\*\*) Los registros del Portal de Producción Científica son únicamente los generados en el año, no los acumulados.

## 9.1.4. Bibliotecas UAM. Datos económicos. Año 2022

BIBLIOTECAS	INVERSIONES ECONÓMICAS REALIZADAS EN LA COMPRA DE RECURSOS BIBLIOGRÁFICOS						TOTAL
	BASES DE DATOS	LIBROS ELECTRÓNICOS	REVISTAS ELECTRÓNICAS	MONOGRAFÍAS PAPEL	REVISTAS PAPEL	AUDIOVISUALES Y MATERIAL NO LIBRARIO	
CIENCIAS	0 €	20.514 €	4.040 €	22.044 €	382 €	0 €	46.980 €
DERECHO	3.902 €	12.077 €	25.887 €	82.894 €	71.079 €	305 €	196.144 €
ECONÓMICAS	40.367 €	5.728 €	8.588 €	8.922 €	8.222 €	0 €	71.827 €
EDUCACIÓN	2.619 €	4.559 €	12.774 €	13.963 €	1.112 €	231 €	35.258 €
HUMANIDADES	15.825 €	3.226 €	0 €	77.677 €	1.517 €	488 €	98.733 €
MEDICINA	23.725 €	76 €	12.752 €	7.632 €	0 €	0 €	44.185 €
POLITÉCNICA	5.732 €	7.568 €	1.495 €	8.977 €	63 €	0 €	23.835 €
PSICOLOGÍA	14.671 €	4.733 €	28.862 €	14.823 €	226 €	0 €	63.315 €
CARTOTECA	0 €	0 €	0 €	0 €	0 €	868 €	868 €
SERVICIO BIBLIOTECA - ÁREA MULTIDISCIPLINAR	1.922.934 €	3.931 €	124.022 €	0 €	0 €	0 €	2.050.887 €
<b>TOTAL</b>	<b>2.029.775 €</b>	<b>62.412 €</b>	<b>218.420 €</b>	<b>236.932 €</b>	<b>82.601 €</b>	<b>1.892 €</b>	<b>2.632.031 €</b>

Fuente: Anuario Estadístico 2022; Espacio compartido Biblioteca (Share Point) 2022



9.1.5. Bibliotecas UAM. Datos de usos de las bibliotecas. Año 2022

BIBLIOTECAS	RECURSOS ELECTRÓNICOS (*)				RECURSOS EN PAPEL, AUDIOVISUALES Y PORTÁTILES			
	BÚSQUEDAS EN BASES DE DATOS (Counter y No-Counter)	DESCARGAS BASES DE DATOS (Counter y No-Counter)	DESCARGAS LIBROS-E (Counter)	DESCARGAS REVISTAS-E (Counter)	VISITAS PRESENCIALES	PRÉSTAMOS DOMICILIARIOS	RENOVACIONES AUTO-RENOVACIONES (MONOGRAFÍAS)	PRÉSTAMOS DE PORTÁTILES
CIENCIAS	-	-	-	-	61.120	10.480	29.464	635
DERECHO	-	-	-	-	76.154	18.874	37.155	1.061
ECONÓMICAS	-	-	-	-	69.881	14.461	24.470	3.862
EDUCACIÓN	-	-	-	-	29.068	12.283	21.891	4.687
HUMANIDADES	-	-	-	-	107.786	32.823	59.005	2.474
MEDICINA	-	-	-	-	109.988	5.708	12.753	2.120
POLITÉCNICA	-	-	-	-	34.970	6.363	5.771	881
PSICOLOGÍA	-	-	-	-	48.410	10.280	16.655	5.386
CARTOTECA	-	-	-	-	N/A	25	39	-
SALA DE AMPLIACIÓN HORARIA (BUHO)	-	-	-	-	6.392	-	-	-
SERVICIO BIBLIOTECA - ÁREA MULTIDISCIPLINAR	641.917	2.560.943	113.100	1.445.162	-	-	-	-
<b>TOTAL</b>	<b>641.917</b>	<b>2.560.943</b>	<b>113.100</b>	<b>1.445.162</b>	<b>543.769</b>	<b>111.297</b>	<b>207.203</b>	<b>21.106</b>

Fuente: Anuario Estadístico 2022; Espacio compartido Biblioteca (Share Point) 2022


(\*) El uso de los RREE se vió modificado a causa de la pandemia

## 9.2 Aulas y espacios multiusos

### 9.2.1. Infraestructura de Docencia: aulas de clases teóricas distribuidas por centro según capacidad

FACULTADES, ESCUELAS Y CENTROS	NÚMERO DE AULAS SEGÚN CAPACIDAD (NÚMERO DE PLAZAS DISPONIBLES)								
	<30	31-50	51-75	76-100	101-150	151-200	201-250	>250	TOTAL
CIENCIAS	5	9	18	16	6	2	0	0	56
CIENCIAS (Edificio de BIOLOGÍA)	0	13	0	11	3	0	0	0	27
CIENCIAS (Aulas Informática)	5	7	1	0	0	0	0	0	13
DERECHO	6	2	24	0	2	8	3	0	45
CIENCIAS ECONÓMICAS Y EMPRESARIALES	23	10	28	10	11	1	0	1	84
FILOSOFÍA Y LETRAS	29	31	28	11	10	0	0	0	109
MEDICINA	1	3	11	13	5	2	2	1	38
PSICOLOGÍA (*)	10	8	4	6	5	0	0	0	33
FORMACIÓN PROFESORADO Y EDUCACIÓN	0	4	9	12	2	0	0	0	27
ESCUELA POLITÉCNICA SUPERIOR	0	0	2	0	8	0	2	0	12
SERVICIO DE IDIOMAS	16	0	0	0	0	0	0	0	16
<b>TOTAL</b>	<b>95</b>	<b>87</b>	<b>125</b>	<b>79</b>	<b>52</b>	<b>13</b>	<b>7</b>	<b>2</b>	<b>460</b>

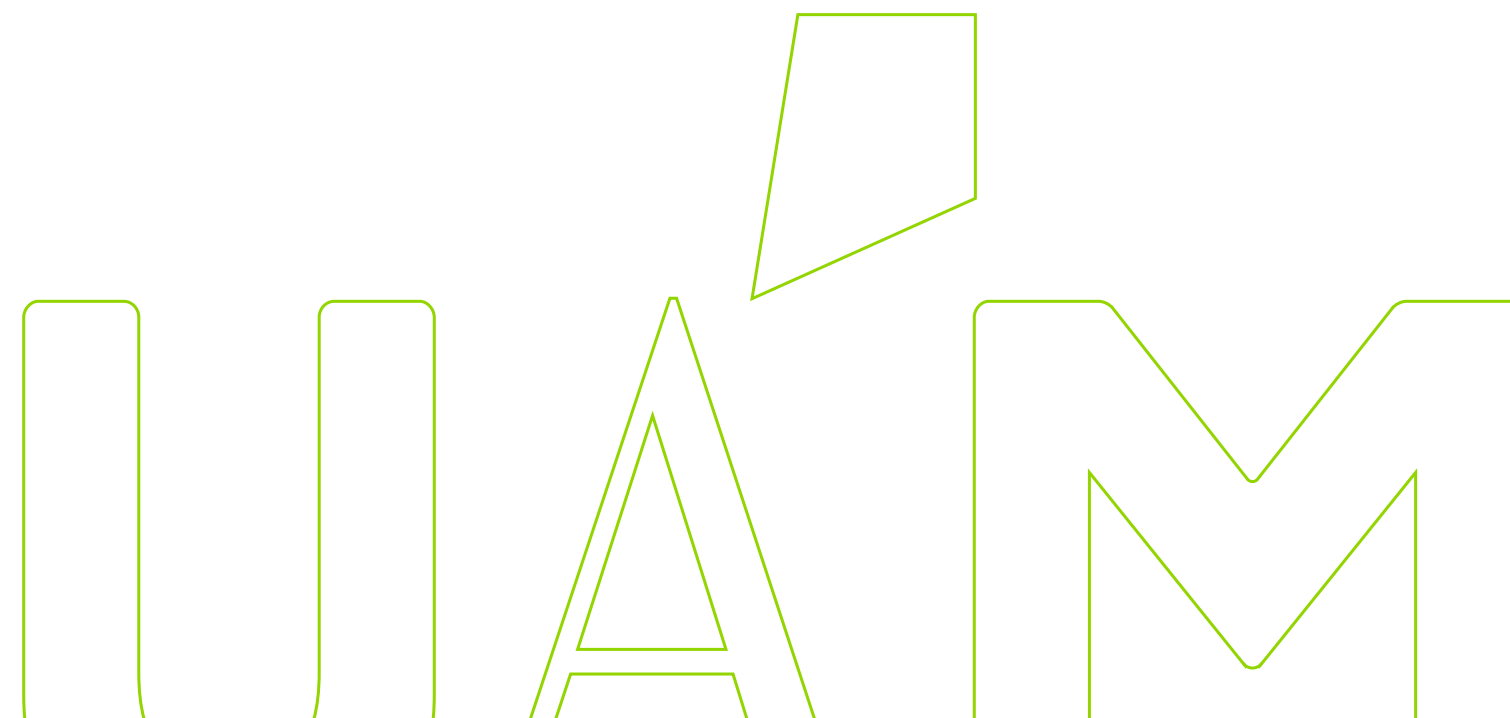
Fuente: Administración del Centro; Fecha de referencia: 28 de abril de 2023  
 (\*) Se incluyen las aulas de informática y la sala de juntas



### 9.2.2. Infraestructura de Docencia e Investigación: espacios multiuso\* distribuidos por centro

FACULTADES, ESCUELAS Y CENTROS	SALONES Y AULAS MULTIMEDIA			
	SALONES DE ACTOS		SALAS DE GRADO	
	NÚMERO	CAPACIDAD	NÚMERO	CAPACIDAD
CIENCIAS	1	135	12	634
CIENCIAS (Edificio de BIOLOGÍA)	1	422	1	87
DERECHO	1	214	2	117
CIENCIAS ECONÓMICAS Y EMPRESARIALES	4	772	2	114
FILOSOFÍA Y LETRAS	1	198	1	19
MEDICINA	2	454	0	0
PSICOLOGÍA	1	242	1	74
FORMACIÓN PROFESORADO Y EDUCACIÓN	1	283	2	25+45
ESCUELA POLITÉCNICA SUPERIOR	1	548	2	50+110
<b>TOTAL</b>	<b>13</b>	<b>3.268</b>	<b>23</b>	<b>1.278</b>

Fuente: Administración del Centro; Fecha de referencia: 23 de abril de 2023  
 (\*) Todos los salones y aulas multimedia tienen sistema de megafonía





CENTRO	DEPARTAMENTO O ÁREA	<11	11--20	21--30	31--40	41--50	51--60	61--70	71--80	>81	TOTAL
CIENCIAS ECONÓMICAS Y EMPRESARIALES	Laboratorio de Prácticas en Empresas			1							1
	<b>TOTAL CIENCIAS ECONÓMICAS Y EMPRESARIALES</b>	<b>0</b>	<b>0</b>	<b>1</b>	<b>0</b>	<b>0</b>	<b>0</b>	<b>0</b>	<b>0</b>	<b>0</b>	<b>1</b>
MEDICINA	Sala de disección									1	1
	Sala de disección experimental				1						1
	Laboratorio de biología				1						1
	Sala de microscopios					1					1
	Laboratorio de parasitología			1							1
	Laboratorio de microbiología			2							2
	Laboratorio de fisiología				2						2
	Laboratorio de bioquímica			1		2					3
	Sala de habilidades			1	1						2
	<b>TOTAL MEDICINA</b>	<b>0</b>	<b>0</b>	<b>5</b>	<b>5</b>	<b>3</b>	<b>0</b>	<b>0</b>	<b>0</b>	<b>1</b>	<b>14</b>
FORMACIÓN DE PROFESORADO Y EDUCACIÓN	Laboratorio de química				1						1
	Laboratorio de geología					1					1
	Laboratorio de biología						1				1
	Laboratorio de física					1					1
	Aula de recursos didácticos					1					1
	Aulas de expresión plástica					1					1
	Seminario de Didácticas Específicas					1	1				2
	Seminario de inglés			1							1
	Seminario de ciencias sociales					1					1
	Seminario de Psicología		1								1
	Seminario de Pedagogía				1						1
	Seminario de Matemáticas						1				1
	Laboratorio de Música			1							1
<b>TOTAL FORMACIÓN DE PROFESORADO Y EDUCACIÓN</b>	<b>0</b>	<b>1</b>	<b>2</b>	<b>2</b>	<b>6</b>	<b>3</b>	<b>0</b>	<b>0</b>	<b>0</b>	<b>14</b>	

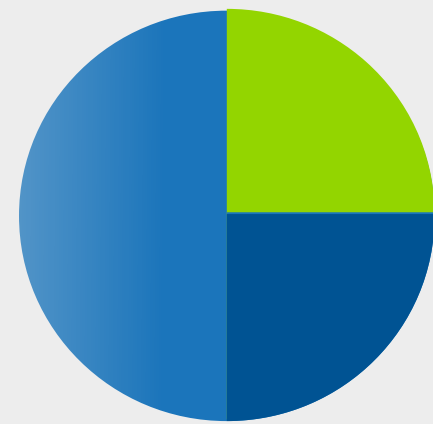
CENTRO	DEPARTAMENTO O ÁREA	<11	11--20	21--30	31--40	41--50	51--60	61--70	71--80	>81	TOTAL
PSICOLOGÍA	Laboratorio de Cabinas 1	1									1
	Laboratorio de Cabinas 2		1								1
	Laboratorio de registros		1								1
	Laboratorio de ergonomía	1									1
	Laboratorio de Neurociencia			1							1
	Sala Polivalente 1		1								1
	Sala Polivalente 2	1									1
	Despacho Polivalente	1									1
	Laboratorio Docente 1			1							1
	Laboratorio Docente 2			1							1
	<b>TOTAL PSICOLOGÍA</b>		<b>4</b>	<b>3</b>	<b>3</b>	<b>0</b>	<b>0</b>	<b>0</b>	<b>0</b>	<b>0</b>	<b>0</b>
<b>TOTAL LABORATORIOS DOCENTES UAM</b>		<b>15</b>	<b>26</b>	<b>41</b>	<b>37</b>	<b>16</b>	<b>3</b>	<b>0</b>	<b>2</b>	<b>1</b>	<b>141</b>

Fuente: Administración del Centro; Fecha de referencia: 28 de abril de 2023





10



# *Formación y orientación*



**10.1** Servicios para la Comunidad

**10.2** Servicio de Educación Física y Deporte

**10.3** Oficina de Acción Solidaria y Cooperación

**10.4** Servicio de Idiomas

## 10.1 Servicios para la comunidad

### 10.1.1. Infraestructura y Servicios para la Comunidad: Servicios por campus

SERVICIOS	CAMPUS		TOTAL
	CANTOBLANCO	MEDICINA	
Cafeterías y Comedores	15	1	16
Restaurantes	2	0	2
Tiendas de Informática	1	0	1
Oficinas de correos	1	0	1
Sucursales bancarias	1	0	1
Cajeros automáticos	4	1	5
Librerías	1	1	2
Agencias de viajes	1	0	1
Centros Médicos (*)	2	0	2
Residencias	Universitarias (**)	3	5
	Adscritas (***)	2	
Escuelas Infantiles	1	0	1
Escuelas primarias	1	0	1
Oficinas de Prácticas Externas y Orientación para el Empleo	1	0	1
Farmacia	0	0	0



Fecha de última actualización: 22 de abril de 2024

(\*) Existe un Centro Médico de Salud Laboral y un Centro Técnico de Seguridad, Higiene y Ergonomía/Psicología Aplicada

(\*\*) Hay una Residencia ERASMO con dos edificios en el campus y el Colegio Mayor Luis Vives en Madrid

(\*\*\*) Hay dos Colegios Mayores adscritos, Colegio Santillana y Colegio Somosierra

Existen tres puntos de recogida de paquetería (Lockers)



## 10.2 Servicio de Educación Física y Deporte

### 10.2.1. Participantes en los Programas

ACTIVIDAD	PARTICIPANTES
Competición Interna	1.619
Competición Externa	631
Programa obtención de créditos	254
<b>TOTAL</b>	<b>2.504</b>

### 10.2.2. Participación en competiciones intrauniversitarias

COMPETICIÓN INTERNA	PARTICIPANTES
Torneo de Navidad	463
Torneo de Primavera	461
Ligas Internas/Ranking	695
<b>TOTAL</b>	<b>1.619</b>

### 10.2.3. Participación en competiciones interuniversitarias

COMPETICIÓN EXTERNA	PARTICIPANTES
Circuitos Universitarios de Madrid	141
Comp. Univ. Madrid deportes Colectivos	324
Comp. Univ. Madrid Individuales/parejas	97
Comp. Univ. España DD. Colectivos	44
Camp. de España Individuales/Parejas	25
<b>TOTAL</b>	<b>631</b>

### 10.2.4. Programas para la obtención de créditos\*

TIPO DE ACTIVIDAD	CERTIFICADOS
Competición Interna UAM ligas	21
Competición Interna UAM ranking	11
Campeonatos Universitarios. de Madrid dd. Colectivos	50
Campeonatos Universitarios de Madrid dd. Individuales	42
Circuitos Universitarios de Madrid	4
Campeonato de España Universitario	13
Actividades no competitivas	113

\* Con motivo de la huelga de la empresa concesionaria se suspendieron muchas actividades  
Fecha de referencia: 22 de marzo 2024; Fuente: Servicio de Educación Física y Deporte

### 10.2.5. Total de Participantes Competición Interna

COMPETICIÓN	PARTICIPANTES
Torneo de Navidad 2022*	463
Torneo de Primavera 2023	461
Ligas Internas/Ranking	695
<b>TOTAL</b>	<b>1.619</b>

\* Después de tener las inscripciones, no se pudo celebrar con motivo de la huelga de los trabajadores de la empresa concesionaria. Algunas modalidades se disputarán más adelante

### 10.2.6. Ligas Internas/Ranking

DEPORTE	PARTICIPANTES
Baloncesto	125
Fútbol Sala	467
Ranking Tenis	29
Ranking Pádel	74
<b>TOTAL</b>	<b>695</b>

### 10.2.7. Torneo de Navidad\*

DEPORTE	PARTICIPANTES
Bádminton	0
Baloncesto	52
Fútbol Sala	353
Natación	0
Pádel	42
Tenis	16
<b>TOTAL</b>	<b>463</b>

\* No se pudo celebrar con motivo de la huelga de los trabajadores de la empresa concesionaria. Algunas modalidades se disputaron más adelante

### 10.2.8. Torneo de Primavera

DEPORTE	PARTICIPANTES
Baloncesto	63
Fútbol Sala Exprés	346
Pádel Exprés	44
Tenis Exprés	8
Voleibol	0
<b>TOTAL</b>	<b>461</b>

Fecha de referencia: 22 de marzo 2024; Fuente: Servicio de Educación Física y Deporte

### 10.2.9. Competición Interuniversitaria

CAMPEONATOS UNIVERSITARIOS		PARTICIPANTES
Campeonatos Autonómicos	Circuitos	141
	Deportes Colectivos	324
	Deportes Indiv./Parejas	97
	<b>TOTAL</b>	<b>562</b>
Campeonatos de España Universitarios	Dep. Ind./Parejas	25
	Deportes de Equipo	44
	<b>TOTAL</b>	<b>69</b>
<b>TOTAL</b>		<b>631</b>

\* No se pudo celebrar con motivo de la huelga de los trabajadores de la empresa concesionaria. Algunas modalidades se disputaron más adelante



### Campeonato Universitario de Madrid (CUM)

#### 10.2.10. CUM Deportes Individuales/Parejas

DEPORTE	PARTICIPANTES
AJEDREZ	5
ATLETISMO	30
BADMINTON	5
DUATLON CROSS	0
ESGRIMA	6
GOLF	1
GOLF PITCH & PUTT	0
JUDO	13
KARATE	4
NATACIÓN	10
ORIENTACIÓN	3
PADEL	4
TENIS	14
TENIS DE MESA	1
TIRO CON ARCO	1
<b>TOTAL</b>	<b>97</b>

#### 10.2.11. CUM Deportes Colectivos

DEPORTE	PARTICIPANTES
BALONCESTO	28
BALONCESTO 3x3	15
BALONMANO	35
FUTBOL 11	56
FUTBOL SALA	37
RUGBY XV	78
RUGBY 7	45
VOLEIBOL	30
<b>TOTAL</b>	<b>324</b>

#### 10.2.12. CUM Circuitos

DEPORTE	PARTICIPANTES
CROSS	132
VOLEY-PLAYA	9
<b>TOTAL</b>	<b>141</b>

Fecha de referencia: 22 de marzo 2024; Fuente: Servicio de Educación Física y Deporte



### Campeonato de España Universitario (CEU)

#### 10.2.13. CEU Deportes Individuales



DEPORTE	PARTICIPANTES
AJEDREZ	3
ATLETISMO	7
BÁDMINTON	0
CAMPO A TRAVÉS	5
ESCALADA	0
ESGRIMA	1
HALTEROFILIA	0
HÍPICA	0
JUDO	2
KÁRATE	0
LUCHA	0
NATACIÓN	3
ORIENTACIÓN	3
PÁDEL	0
TAEKWONDO	0
TENIS	0
TENIS DE MESA	0
TIRO CON ARCO	0
TRIATLÓN	1
VELA	0
VOLEY PLAYA	0
<b>TOTAL</b>	<b>25</b>



#### 10.2.14. CEU Deportes colectivos

DEPORTE	PARTICIPANTES
BALONMANO FEM.	14
BALONCESTO MAS.	14
RUGBY 7 FEM.	16
<b>TOTAL</b>	<b>44</b>

Fecha de referencia: 22 de marzo 2024; Fuente: Servicio de Educación Física y Deporte



## 10.3 Oficina de Acción Solidaria y Cooperación

### 1. Programa de Acción Formativa en Voluntariado Universitario. Curso 2022/23

#### 10.3.1. N° de voluntarios/as: mujeres, hombres y totales por acciones

ACCIONES DE VOLUNTARIADO	TOTAL VOLUNTARIOS/AS		
	MUJERES	HOMBRES	TOTAL
Apoyo a mayores	15	1	16
Apoyo e integración escolar	41	6	47
Apoyo a personas con discapacidad intelectual	5	0	5
Apoyo a personas sin hogar	7	4	11
Apoyo a personas refugiadas	2	2	4
Acompañamiento hospitalares	9	1	10
Apoyo Salud Mental	6	1	7
Animación infantil hospitalares	27	5	32
Deportivo	2	1	3
Ambiental	21	5	26
<b>TOTAL</b>	<b>135</b>	<b>26</b>	<b>161</b>



#### 10.3.2. N° de voluntarios/as: estudios por acciones y totales

ACCIONES DE VOLUNTARIADO	TOTAL VOLUNTARIOS/AS										TOTAL
	MAYORES	ESCOLAR	DISCAPACIAD INTELLECTUAL	SIN HOGAR	REFUGIO	ACOMPAÑAMIENTO HOSPITALES	SALUD MENTAL	ANIMACIÓN INFANTIL HOSPITALES	DEPORTIVO	AMBIENTAL	
Humanidades	3	4	0	1	0	0	2	1	1	1	13
Ciencias Experimentales	0	2	0	1	0	0	0	2	1	19	25
Ciencias Sociales y Jurídicas	5	12	3	1	3	3	2	5	1	4	39
Enseñanzas Técnicas	0	1	0	1	0	0	0	0	0	1	3
Ciencias de la Salud	7	28	2	6	1	7	3	24	0	1	79
Otros	1	0	0	1	0	0	0	0	0	0	2
<b>TOTAL</b>	<b>16</b>	<b>47</b>	<b>5</b>	<b>11</b>	<b>4</b>	<b>10</b>	<b>7</b>	<b>32</b>	<b>3</b>	<b>26</b>	<b>161</b>

## 2. Voluntariado Internacional. Curso 2022/23

### 2.1. CUERPO EUROPEO DE SOLIDARIDAD (CES)

#### 10.3.3. Número de voluntarios/as por estudios: UAM-OUTGOING

(\*) En el curso 2022/23 no se han registrado alumnos participantes en este programa

#### 10.3.4 Número de voluntarios/as: INCOMING

PAÍS	Nº VOLUNTARIOS/AS
Italia	1
Alemania	1
<b>TOTAL</b>	<b>2</b>

### 2.2. PROGRAMA DE VOLUNTARIADO INTERNACIONAL DE LAS UNIVERSIDADES PUBLICAS DE LA COMUNIDAD DE MADRID

#### 10.3.5. Número de voluntarios/as por sexo

ALUMNOS/AS UAM	MUJERES	HOMBRES
Nº Voluntarios/as	3	2
<b>TOTAL</b>	<b>5</b>	

### 2.3. PROGRAMA: ACCIONES DE COOPERACIÓN AGENDA 2030

#### 10.3.6. Número de voluntarios/as por sexo

ALUMNOS/AS	MUJERES	HOMBRES
Nº Voluntarios/as	5	1
<b>TOTAL</b>	<b>6</b>	

#### 10.3.7. Número de voluntarios/as por estudios

RAMAS	Nº VOLUNTARIOS/AS
Artes y Humanidades	1
Ciencias	0
Ciencias de la salud	0
Ciencias sociales y jurídicas	5
Ingeniería y arquitectura	0
<b>TOTAL</b>	<b>6</b>

Fecha de referencia: 9 de abril de 2024. Fuente: Oficina de Acción Solidaria y Cooperación UAM

## 3. Programa de Prácticas en Cooperación al Desarrollo. Curso 2022/23

### 10.3.8. Distribución de prácticas y proyectos de fin de carrera en ONG de desarrollo según centro y sexo

CENTRO	MUJERES	HOMBRES	TOTAL
Psicología	4	0	4
Formación de Profesorado y Educación	3	1	4
Derecho	2	0	2
Medicina	8	0	8
Filosofía y Letras	1	0	1
<b>TOTAL</b>	<b>18</b>	<b>1</b>	<b>19</b>

Fecha de referencia: 9 de abril de 2024. Fuente: Oficina de Acción Solidaria y Cooperación UAM

**4 - Atención a la Diversidad Funcional. Curso 2022/23**

**10.3.9. Distribución del estudiantado con discapacidad por centro, tipo de discapacidad, sexo y totales\***

ACCIONES DE VOLUNTARIADO	TIPO DE DISCAPACIDAD O NEAE										SEXO			TOTAL PERSONAS ATENDIDAS
	FÍSICA	ORGÁNICA	AUDITIVA	VISUAL	MULTIDIAGNÓSTICO	SALUD MENTAL	TEA	DISLEXIA	TDA/TDAH	OTRAS DIFICULTADES ESPECÍFICAS EN EL APRENDIZAJE	H	M	OTRO	
Facultad Ciencias	9	5	2	3	20	20	8	6	15	5	49	44	0	93
Facultad Derecho	7	3	1	5	3	20	1	4	8	3	18	37	0	55
Facultad Económicas	5	1	2	3	8	6	2	7	18	2	33	21	0	54
Escuela Politécnica Superior	2	1	1	0	4	8	6	2	3	1	23	5	0	28
Facultad Filosofía y Letras	14	7	5	10	14	26	16	14	16	9	59	72	0	131
Facultad de Formación de Profesorado y Educación	9	5	6	2	6	9	4	4	9	3	19	38	0	57
Facultad Medicina	11	8	2	1	8	19	3	0	2	1	19	36	0	55
Facultad de Psicología	19	5	6	11	10	10	2	0	10	2	14	60	1	75
Escuelas Universitarias	0	0	1	1	0	0	0	0	0	0	1	1	0	2
Servicio Idiomas	0	0	0	0	0	1	0	0	0	0	0	1	0	1
Programa Universidad para los Mayores PUMA	1	0	1	0	0	0	0	0	0	0	1	1	0	2
Curso Preparatorio para el Acceso a la Universidad para los Mayores de 25 y 45	0	0	0	3	0	0	0	0	0	0	2	1	0	3
<b>TOTAL ESTUDIANTADO ATENDIDO</b>	<b>77</b>	<b>35</b>	<b>27</b>	<b>39</b>	<b>73</b>	<b>119</b>	<b>42</b>	<b>37</b>	<b>81</b>	<b>26</b>	<b>238</b>	<b>317</b>	<b>1</b>	<b>556</b>
<b>TOTAL ESTUDIANTADO CON EXENCIÓN DE PRECIOS PÚBLICOS Y/O CON NEAE MATRICULADO EN LA UAM</b>														<b>598</b>

Fecha de referencia: 9 de abril de 2024. Fuente: Área de Atención a la Diversidad Funcional - Oficina de Acción Solidaria y Cooperación UAM

\*Estos datos corresponden al estudiantado atendido por el Área de Atención a la Diversidad Funcional en el curso 2022-2023.

\*En el Área de Atención a la Diversidad Funcional están registrados 556 estudiantes, de los cuales 271 aportan certificado de discapacidad y 285 disponen de informes sobre sus necesidades académicas.

\*El total de estudiantes con necesidades específicas de apoyo actualmente es de 598, de los cuales 313 aportan certificado de discapacidad igual o superior al 33%, y 285 disponen de informes de sus necesidades académicas.



## Número de estudiantes con discapacidad en la UAM



## 10.4 Servicio de Idiomas

### 11.4.1. Distribución del número de alumnos por idiomas y centro de matrícula (2022/2023)

CENTRO	IDIOMA					TOTAL
	ESPAÑOL	INGLÉS	FRANCÉS	ALEMÁN	ITALIANO	
CIENCIAS	37	80	8	8	5	138
CIENCIAS ECONÓMICAS Y EMPRESARIALES	112	105	22	9	12	260
DERECHO	68	73	30	8	12	191
ESCUELA DE DOCTORADO	20	54	8	9	6	97
ESCUELA POLITÉCNICA SUPERIOR	19	29	2	10	0	60
FILOSOFÍA Y LETRAS	82	55	24	18	28	207
FORMACIÓN PROFESORADO Y EDUCACIÓN	14	38	5	1	5	63
MEDICINA	9	8	0	2	3	22
PSICOLOGÍA	28	21	2	6	2	59
PDI/PAS	18	16	5	4	1	44
<b>TOTAL ALUMNOS</b>	<b>407</b>	<b>479</b>	<b>106</b>	<b>75</b>	<b>74</b>	<b>1.141</b>

Fecha de referencia: 20 de marzo de 2024; Fuente: Servicio de Idiomas de la UAM

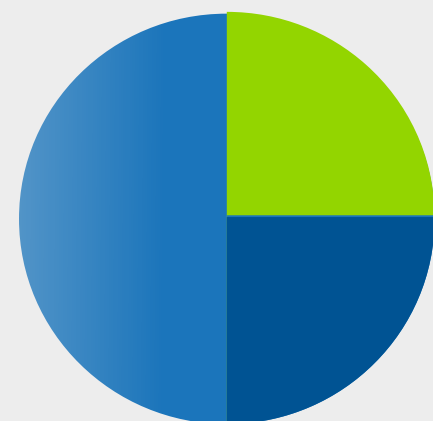
### 10.4.2. Distribución del número de alumnos matriculados en certificaciones por cursos de idioma (2022/2023)

IDIOMAS	ESTUDIANTES MATRICULADOS
ESPAÑOL	14
INGLÉS	258
ITALIANO	2
<b>TOTAL CERTIFICACIONES</b>	<b>274</b>

Fecha de referencia: 20 de marzo de 2024; Fuente: Servicio de Idiomas de la UAM

(\*) El servicio de idiomas también oferta convocatorias de certificación en los idiomas alemán y francés

11



# *Gestión económica*

**11.1** Presupuesto de la Universidad Autónoma de Madrid para el año 2022: Gastos

**11.2** Presupuesto de la Universidad Autónoma de Madrid para el año 2022: Ingresos

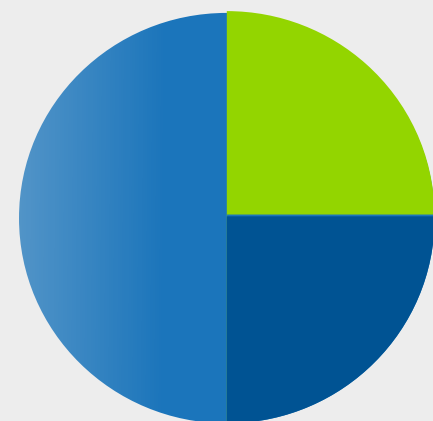
### 11.1. Presupuesto de la Universidad Autónoma de Madrid para el año 2022: Gastos (en euros)

PRESUPUESTO DE GASTOS	PRESUPUESTO INICIAL	PRESUPUESTO FINAL	OBLIGACIONES RECONOCIDAS	% EJECUCIÓN
Cap. 1 Gastos de personal	171.279.509,00	173.156.080,08	172.608.375,88	100%
Cap. 2 Gastos corrientes en bienes y servicios	43.902.315,00	46.912.452,17	44.326.912,62	94%
Cap. 3 Gastos financieros	305.000,00	255.000,00	248.191,17	97%
Cap. 4 Transferencias corrientes	17.292.137,00	16.841.012,43	12.870.761,25	76%
Cap. 6 Inversiones reales	136.434.384,00	148.759.932,68	58.186.224,74	39%
Cap. 7 Transferencias de capital	8.366.151,00	9.495.676,00	9.464.674,74	100%
Cap. 8 Activos financieros	500.000,00	500.000,00	290.126,34	58%
Cap. 9 Pasivos financieros	2.211.801,00	2.211.801,00	2.211.545,39	100%
<b>TOTAL PRESUPUESTO</b>	<b>380.291.297,00</b>	<b>398.131.954,36</b>	<b>300.206.812,13</b>	<b>75%</b>

### 11.2. Presupuesto de la Universidad Autónoma de Madrid para el año 2022: Ingresos (en euros)

PRESUPUESTO DE INGRESOS	PRESUPUESTO INICIAL	PRESUPUESTO FINAL	DERECHOS RECONOCIDOS	% EJECUCIÓN
Cap. 3 Tasas y otros ingresos	68.817.861,00	69.154.017,36	67.123.203,90	97%
Cap. 4 Transferencias corrientes	159.602.470,00	163.004.726,46	164.391.237,62	101%
Cap. 5 Ingresos patrimoniales	940.000,00	1.080.000,00	930.797,89	86%
Cap. 6 Enajenación de inversiones reales	0,00	2.410,46	298.287,39	0%
Cap. 7 Transferencias de capital	83.227.382,00	84.566.126,76	74.898.096,51	89%
Cap. 8 Activos financieros	67.703.584,00	80.324.673,32	449.114,62	1%
Cap. 9 Pasivos financieros	0,00	0,00	1.752.660,80	0%
<b>TOTAL PRESUPUESTO</b>	<b>380.291.297,00</b>	<b>398.131.954,36</b>	<b>309.843.398,73</b>	<b>78%</b>


12



# *Fundación de la UAM*



- 12.1** Contratos realizados con empresas e instituciones: Resumen de contratos según tipo de convenio
- 12.2** Contratos realizados con empresas e instituciones: Resumen por centros
- 12.3** Fundación de la UAM: Gastos de funcionamiento del 2022. Cuenta de resultados
- 12.4** Fundación de la UAM: Ingresos de funcionamiento del 2022. Cuenta de resultados
- 12.5** Fundación de la UAM: Ingresos gestionados en 2022
- 12.6** Fundación de la UAM: personal



### 12.1. Contratos realizados con empresas e instituciones: Resumen de contratos según tipo de convenio


TIPO DE CONVENIO	IMPORTE (€)	Nº CONTRATOS
INNOVACIÓN	449	10.183.407,47 €
DOCENCIA	43	729.611,00 €
ACTIVIDADES CULTURALES	3	148.800,00 €
OTROS	20	828.975,48 €
<b>TOTAL CONTRATOS FUAM</b>	<b>515</b>	<b>11.890.793,95 €</b>

Fecha de referencia: diciembre 2022; Fuente: Fundación de la UAM

### 12.2. Contratos realizados con empresas e instituciones: Resumen por centros

CENTRO	IMPORTE (€)	Nº CONTRATOS
CIENCIAS	1.716.872,70 €	115
CIENCIAS ECONÓMICAS Y EMPRESARIALES	848.060,37 €	54
DERECHO	2.103.481,46 €	109
ESCUELA POLITÉCNICA SUPERIOR	2.659.901,96 €	39
FILOSOFÍA Y LETRAS	607.518,20 €	38
FORMACIÓN DE PROFESORADO Y EDUCACIÓN	239.236,33 €	15
MEDICINA	1.954.463,54 €	78
PSICOLOGÍA	454.400,77 €	36
INSTITUCIONALES Y OTROS	1.306.858,62 €	31
<b>TOTAL CONTRATOS FUAM</b>	<b>11.890.793,95 €</b>	<b>515</b>

Fecha de referencia: diciembre 2022; Fuente: Fundación de la UAM



### 12.3. Fundación de la UAM: Gastos de funcionamiento del 2022. Cuenta de resultados

GASTOS (CONCEPTO)		CUANTÍA (€)
GASTOS	Gastos de personal	1.289.376,00 €
	Otros gastos de explotación	269.883,00 €
	Gastos en proyectos de actividad propia	61.462,00 €
<b>TOTAL GASTOS CUENTA DE RESULTADOS FUAM</b>		<b>1.620.721,00 €</b>

Fecha de referencia: 31 de diciembre de 2022; Fuente: Fundación de la UAM. Datos cuentas anuales

### 12.4. Fundación de la UAM: Ingresos de funcionamiento del 2022. Cuenta de resultados


INGRESOS (CONCEPTO)		CUANTÍA (€)
INGRESOS	Ingresos por tarifas de encargos	1.495.311,00 €
	Ingresos patrocinios	0,00 €
	Subvenciones	3.110,00 €
	Ingresos por actividad propia	191.489,00 €
	Resultados financieros netos	-31.244,00 €
<b>TOTAL INGRESOS CUENTA DE RESULTADOS FUAM</b>		<b>1.658.666,00 €</b>

Fecha de referencia: 31 de diciembre de 2022; Fuente: Fundación de la UAM. Datos cuentas anuales

### 12.5. Fundación de la UAM: Ingresos gestionados en 2022

INGRESOS (CONCEPTO)		CUANTÍA (€)
INGRESOS	Formación	3.595.532,00 €
	Innovación y otros	9.552.557,00 €
	Encargos individuales	3.212.414,00 €
	Actividad propia	168.571,00 €
	Proyectos extraordinarios	2.000.000,00 €
<b>TOTAL INGRESOS GESTIONADOS FUAM</b>		<b>18.529.074,00 €</b>

Fecha de referencia: 31 de diciembre de 2022; Fuente: Fundación de la UAM. Datos cuentas anuales



### 12.6. Fundación de la UAM: personal


PROGRAMA	DIRECTOR	OFICIAL			TITULADO		TOTAL
		1ª	2ª	S / T	MEDIO	SUPERIOR	
Programas de Formación Continua	0	11	0	0	2	36	49
Programas de investigación	0	32	0	0	0	66	98
Programas culturales	0	56	0	0	0	15	71
Servicios Centrales de la Fundación de la UAM	1	15	1	0	0	21	38
<b>TOTAL PERSONAL FUAM</b>	<b>1</b>	<b>114</b>	<b>1</b>	<b>0</b>	<b>2</b>	<b>138</b>	<b>256</b>

Fecha de referencia: 30 de junio de 2023 Fuente: Fundación de la UAM

(\*) Incluye el propio y el contratado para la gestión de la Formación Continua, investigación y culturales

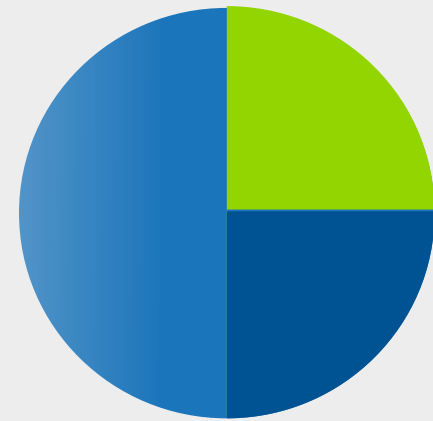
(\*\*) En cultural se incluyen proyectos bajo encargo UAM de interés social, institucionales y mixtos (investigación y docencia)

(\*\*\*) En Servicios Centrales se incluye el personal de la Residencia La Cristalera





13



## *UAM en rankings*

**13.1** Rankings Globales

**13.2** Rankings por Disciplinas

**13.3** Rankings de Investigación

**13.4** Rankings de Sostenibilidad



## 13.1 Rankings Globales

### 13.1.1. Posición de la UAM en Rankings globales según área y nivel de clasificación en el ranking (último dato disponible)

RANKING	ÁREA DE CLASIFICACIÓN	NIVEL DE CLASIFICACIÓN EN EL RANKING		
		MUNDIAL	EUROPEO	NACIONAL
ARWU	General	301 - 400	107 - 145	3 - 7
THE	General	351 - 400	172 - 188	5
QS	General	199	84	4
	QS Graduate Employability Ranking	181 - 190	61 - 67	9
	QS - Arts & Humanities	148	-	4
	QS - Natural Sciences	85	-	2
	QS - Engineering & IT	226	-	5
	QS- Social Sciences & Management	125	-	8
	QS - Life Sciences & Medicine	169	-	4
BEST GLOBAL UNIVERSITIES RANKINGS	General	231	95	5
WEBOMETRICS	General	259	90	6
	Impact Ranking	470	-	-
	Openness Ranking	250	-	-
	Excellence Ranking	199	-	-
U - RANKING	Global (Rendimiento)	N/P	N/P	3
	Global (Volumen)	N/P	N/P	11
	Docencia	N/P	N/P	3
	Investigación e Innovación	N/P	N/P	4

(1) **ARWU**: Se trata del ranking más influyente en el mundo académico. Pretende medir dos dimensiones de la universidad: el rendimiento académico y el rendimiento investigador. (Año de referencia: 2023)

<http://www.shanghairanking.com/rankings/arwu/2023>

(2) **THE World Universities Rankings**: es un ranking elaborado por la revista Times Higher Education, especializada en educación superior y que utiliza criterios de enseñanza, investigación, citas, ingresos de la industria y prospección internacional. (2024)

<https://www.timeshighereducation.com/world-university-rankings/2024/world-ranking#>

(3) **QS University Rankings** elabora un ranking centrado en la reputación académica y empresarial, el número de estudiantes y el índice de internacionalidad. (Edición 2024)

<https://www.topuniversities.com/world-university-rankings>

**QS Graduate Employability Rankings** es un ranking diseñado para proporcionar a los estudiantes del mundo una herramienta única mediante la cual pueden comparar el rendimiento de la universidad en términos de resultados y perspectivas de empleo para graduados. (Año de referencia: 2022)

<https://www.topuniversities.com/university-rankings/employability-rankings/2022>

(\*) Ranking QS por área de clasificación (año de referencia: 2024)

(4) **Best Global Universities Rankings**: ranking elaborado por la revista U.S. News & World Report con el fin de dar respuesta a la creciente demanda de estudiantes estadounidenses que planean estudiar en universidades fuera de su país. Este ranking clasifica a las universidades en base a 13 indicadores que miden su desempeño académico en investigación y su reputación global y regional. (Año de referencia: 2023)

[https://www.usnews.com/education/best-global-universities/rankings?int=top\\_nav\\_Global\\_University\\_Rankings](https://www.usnews.com/education/best-global-universities/rankings?int=top_nav_Global_University_Rankings)

(5) **Webometrics**: Su elaboración atiende a factores como la visibilidad y la actividad de las universidades, centrándose en la medición de aspectos como: el impacto, la calidad de los contenidos, el prestigio internacional, el rendimiento académico, el valor de la información, la utilidad de los servicios, la presencia total de páginas alojadas en el dominio web principal, la apertura a la creación de repositorios institucionales de investigación en open access y la excelencia. (Año de referencia: enero de 2024)

<https://www.webometrics.info/en/world>

(6) **U-Ranking**: es una iniciativa de la Fundación BBVA y el Instituto Valenciano de Investigaciones Económicas (IVIE) que comprende un conjunto de indicadores sintéticos del sistema universitario español (ISSUE), dirigido a documentar y analizar el papel del conocimiento en el desarrollo social y económico de las universidades españolas. Se incluye un ranking basado en el rendimiento que pondera los distintos indicadores, un ranking por volumen que considera el tamaño de las universidades, una clasificación relativa a docencia y otra a investigación e innovación.

N/P: No procede

<https://www.u-ranking.es/ranking>

Fecha de última actualización: 24 de abril de 2024

### 13.1.2. Evolución del posicionamiento a nivel mundial de la UAM en los rankings globales (2018-2024)


RANKING		EDICIÓN						
		2018	2019	2020	2021	2022	2023	2024
ARWU	Posición UAM	301-400	301-400	301-400	301-400	301-400	301-400	-
	Total universidades	800	1000	1000	1000	1000	1000	-
	Percentil UAM	62,4%-50,0%	69,9%-60,0%	69,9%-60,0%	69,9%-60,0%	69,9%-60,0%	69,9%-60,0%	-
THE	Posición UAM	351-400	351-400	251-300	301-350	301-350	301-350	351-400
	Total universidades	1103	1258	1397	1526	1662	1799	2673
	Percentil UAM	68,2%-63,7%	72,1%-68,2%	82,0%-78,5%	80,3%-77,1%	81,89%-78,94%	83,27%-80,54%	86,87%-85,04%
QS	Posición UAM	187	159	192	200	207	215	199
	Total universidades	979	1019	1070	1187	1300	1422	1497
	Percentil UAM	80,9%	84,4%	82,1%	83,2%	84,1%	84,9%	86,7%

Fecha de última actualización: 29 de noviembre de 2023

### 13.1.3. Evolución del posicionamiento a nivel nacional de la UAM en los rankings globales (2018-2024)

RANKING		EDICIÓN						
		2018	2019	2020	2021	2022	2023	2024
ARWU	Posición UAM	4 - 7	5 - 7	6 - 7	6 - 9	6 - 8	3 - 7	-
	Total universidades	26	33	38	40	39	38	-
	Percentil UAM	84,6% - 73,1%	84,8% - 78,8%	84,2% - 81,6%	85,0% - 77,5%	87,2% - 79,5%	92,1% - 81,6%	-
THE	Posición UAM	5	5	4 - 5	5	5	5	5
	Total universidades	29	38	45	50	52	55	60
	Percentil UAM	82,8%	86,8%	91,1% - 88,9%	90,0%	90,38%	90,91%	91,67%
QS	Posición UAM	2	1	3	2	2	3	4
	Total universidades	23	25	28	29	29	31	35
	Percentil UAM	91,3%	96,0%	89,3%	93,1%	93,1%	90,3%	88,6%

Fecha de última actualización: 29 de noviembre de 2023



## 13.2 Rankings por disciplinas

### 13.2.1. Posición de la UAM en el Ranking de Shanghai (ARWU) según área y disciplina (último dato disponible)

RANKING	ÁREA DE CLASIFICACIÓN	DISCIPLINA	NIVEL DE CLASIFICACIÓN EN EL RANKING MUNDIAL
ARWU	Natural Sciences	ARWU - Chemistry	201-300
		ARWU - Ecology	201-300
		ARWU - Mathematics	101-150
		ARWU - Physics	76-100
	Life Sciences	ARWU - Human Biological Sciences	301-400
		ARWU - Biological Sciences	301-400
	Medical Sciences	ARWU - Clinical Medicine	201-300
		ARWU - Public Health	201-300
		ARWU - Nursing	151-200
		ARWU - Pharmacy & Pharmaceutical Sciences	101-150
	Social Sciences	ARWU - Education	201-300
		ARWU - Psychology	201-300
		ARWU - Law	201-300
		ARWU - Hospitality & Tourism Management	101-150
	Engineering	ARWU - Chemical Engineering	301-400
		ARWU - Materials Science & Engineering	301-400
		ARWU - Nanoscience & Nanotechnology	201-300
		ARWU - Food Science & Technology	151-200
		ARWU - Biotechnology	401-500

ShanghaiRanking's Global Ranking of Academic Subjects 2023  
<http://www.shanghairanking.com/rankings/gras/2023>

Fecha de última actualización: 24 de abril de 2024

### 13.2.2. Posición de la UAM en el Ranking QS según área y disciplina (último dato disponible)

RANKING	ÁREA DE CLASIFICACIÓN	DISCIPLINA	NIVEL DE CLASIFICACIÓN EN EL RANKING MUNDIAL
QS	Natural Sciences	QS-Chemistry	114
		QS-Geography	151-200
		QS-Environmental Sciences	201-250
		QS-Materials Science	101-150
		QS-Mathematics	109
		QS-Physics & Astronomy	59
	Life Sciences & Medicine	QS-Agriculture & Forestry	151-200
		QS-Anatomy & Physiology	101-150
		QS-Biological Sciences	135
		QS-Medicine	144
		QS-Nursing	101-150
		QS-Pharmacy & Pharmacology	151-200
		QS-Psychology	98
	Arts & Humanities	QS-Archaeology	101-150
		QS-English Language & Literature	151-200
		QS-History	51-100
		QS-Linguistics	101-150
		QS-Modern Languages	86
		QS-Philosophy	151-200
	Social Sciences	QS-Accounting & Finance	201-250
		QS-Anthropology	51-100
		QS-Business & Management Studies	251-300
		QS-Communication & Media Studies	201-250
		QS-Development Studies	101-130
		QS-Politics & International Studies	151-200
		QS-Education	97
		QS-Hospitality & Leisure Management	101-150
		QS-Economics & Econometrics	201-250
		QS-Social Policy & Administration	101-130
		QS-Statistics & Operational Research	201-250
		QS-Law	82
		QS-Sociology	151-200
Engineering & Technology	QS-Engineering-Chemical	101-150	
	QS-Computer Science & Information Systems	201-250	
	QS-Engineering-Electrical & Electronic	251-300	
	QS-Engineering-Mechanical, Aeronautical & Manufacturing	351-400	

QS University Rankings elabora un ranking centrado en la reputación académica y empresarial, el número de estudiantes y el índice de internacionalidad. (Año de referencia: 2023) <https://www.topuniversities.com/subject-rankings>

Fecha de última actualización: 24 de abril de 2024

### 13.2.3. Posición de la UAM en el Ranking THE según disciplina (último dato disponible)

RANKING	DISCIPLINA	NIVEL DE CLASIFICACIÓN EN EL RANKING MUNDIAL
THE	Arts & humanities	176-200
	Law	151-175
	Clinical, pre clinical & health	251-300
	Engineering & technology	301-400
	Life sciences	301-400
	Business & Economics	501-600
	Education	126-150
	Computer Science	501-600
	Psychology	201-250
	Physical sciences	251-300
	Social sciences	251-300

THE World Universities Rankings: es un ranking elaborado por la revista Times Higher Education, especializada en educación superior y que utiliza criterios de enseñanza, investigación, citas, ingresos de la industria y prospección internacional. (2024)  
<https://www.timeshighereducation.com/world-university-rankings/by-subject>


Fecha de última actualización: 24 de abril de 2024

### 13.2.4. Posición de la UAM en el Ranking NTU-Taiwan según disciplina (último dato disponible)

RANKING	DISCIPLINA	NIVEL DE CLASIFICACIÓN EN EL RANKING MUNDIAL
NTU RANKING TAIWAN	Agricultural Sciences	205
	Chemistry	351-400
	Clinical Medicine	301-350
	Environmental Science & Engineering	292
	Inmunology	295
	Materials Science	401-450
	Mathematics	242
	Molecular Biology & Genetics	297
	Pharmacology & Toxicology	351-400
	Physics	101
	Psychiatry / Psychology	258
	Social Sciences	351-400
	Space Science	101

NTU Ranking de Taiwan: Está enfocado exclusivamente a medir la calidad científica de las universidades a nivel mundial. (Año de referencia: 2023)  
<http://nturanking.csti.tw/ranking/BySubject>

Fecha de última actualización: 24 de abril de 2024



### 13.2.5. Posición de la UAM en el Best Global Universities Ranking según disciplina (último dato disponible)

RANKING	DISCIPLINA	NIVEL DE CLASIFICACIÓN EN EL RANKING MUNDIAL
BEST GLOBAL UNIVERSITIES RANKING	Biology and Biochemistry	208
	Cell Biology	183
	Chemistry	207
	Clinical Medicine	261
	Computer Science	511
	Condensed Matter Physics	166
	Endocrinology and Metabolism	152
	Engineering	717
	Environment/Ecology	391
	Food Science and Technology	164
	Materials Science	311
	Mathematics	228
	Molecular Biology and Genetics	149
	Neuroscience and Behavior	375
	Optics	146
	Pharmacology and Toxicology	201
	Physical Chemistry	276
	Physics	57
	Plant and Animal Science	485
	Psychiatry/Psychology	145
Social Sciences and Public Health	312	
Space Science	113	

Best Global Universities Rankings: ranking elaborado por la revista U.S. News & World Report con el fin de dar respuesta a la creciente demanda de estudiantes estadounidenses que planean estudiar en universidades fuera de su país. Este ranking clasifica a las universidades en base a 13 indicadores que miden su desempeño académico en investigación y su reputación global y regional. (Año de referencia: 2023)

[https://www.usnews.com/education/best-global-universities/rankings?int=top\\_nav\\_Global\\_University\\_Rankings](https://www.usnews.com/education/best-global-universities/rankings?int=top_nav_Global_University_Rankings)

Fecha de última actualización: 24 de abril de 2024

## 13.2.6. Posición de la UAM en el University Ranking by Academic Performance según disciplina (último dato disponible)

RANKING	DISCIPLINA	NIVEL DE CLASIFICACIÓN EN EL RANKING MUNDIAL
URAP	Agriculture	431
	Astronomy & Astrophysics	67
	Biological Sciences	257
	Chemical Engineering	292
	Chemical Sciences	271
	Earth Sciences	612
	Economics	497
	Education	156
	Electrical & Electronics Engineering	375
	Engineering	541
	Environmental Engineering	367
	Environmental Sciences	374
	Food Engineering	168
	History	111
	Immunology	296
	Information & Computing Sciences	523
	Language, Communication and Culture	347
	Materials Engineering	342
	Mathematical Sciences	232
	Mechanical Engineering	369
	Medical and Health Sciences	301
	Molecular Biology & Genetics	240
	Nanoscience & Nanomaterials	261
	Neurosciences	299
	Oncology	429
	Optics	215
	Pharmacology	280
	Physical Sciences	118
	Psychology	209
	Psychology and Cognitive Sciences	241
	Public, Environmental & Occupational Health	258
	Studies in Human Society	367
Technology	388	
Zoology	214	

University Ranking by Academic Performance: este ranking tiene como objetivo clasificar las Instituciones de Educación Superior de acuerdo con una serie de indicadores vinculados a aspectos cuantitativos y cualitativos de su producción científica.  
(Año de referencia: 2023)

<https://urapcenter.org/Rankings/2022-2023/fields>

Fecha de última actualización: 24 de abril de 2024



## 13.3 Rankings de Investigación

### 13.3.1. Posición de la UAM en Rankings de investigación según área y nivel de clasificación en el ranking (último dato disponible)

RANKING	ÁREA DE CLASIFICACIÓN	NIVEL DE CLASIFICACIÓN EN EL RANKING		
		MUNDIAL	EUROPEO	NACIONAL
Scimago-Spain	General	165	51	4
NTU-Taiwan	General	292	115	5
	Agriculture	301-350	-	-
	Life Sciences	301-350	-	-
	Medicine	301-350	-	-
	Natural Sciences	156	-	-
	Social Sciences	451-500	-	-
CWTS-Leiden	P - Publications	320	96	7
	PP (10%) - Proportion of top 10% publications	550	215	6
	MCS - Mean citation score	445	116	3
	MNCS - Mean normalized citation score	488	203	7
URAP	General	283	108	5
IUNE	Publicaciones por universidad (Promedio)	N/P	N/P	5
	Publicaciones por profesor (Promedio)	N/P	N/P	5
	Publicaciones en colaboración nacional (Total)	N/P	N/P	5
	Publicaciones en colaboración internacional (Total)	N/P	N/P	3
	Citas por universidad (Total)	N/P	N/P	4
	Citas por profesor (Promedio)	N/P	N/P	5
	Publicaciones en revistas del 1er cuartil (Promedio)	N/P	N/P	6
	Publicaciones en las 3 primeras revistas de cada una de las áreas científicas (Total)	N/P	N/P	5

(1) Scimago Research Group (CSIC, UGR, UC3M, UEX, UAH, Uporto, Scimago Lab): Se trata de un ranking de instituciones de educación superior y centros de investigación, enteramente centrado en la investigación, utilizando como fuente única la base de datos científica Scopus. (Año de referencia: 2024) <https://www.scimagoir.com/rankings.php>

(2) NTU Ranking de Taiwan: Está enfocado exclusivamente a medir la calidad científica de las universidades a nivel mundial. (Año de referencia: 2023) <http://nturanking.csti.tw/ranking/OverallRanking/>

(3) CWTS-Ranking de Leiden: Se trata de un ranking que mide el desempeño en producción científica usando una serie de sofisticados indicadores bibliométricos, utilizando como fuente única la base de datos Web of Science. (Año de referencia: 2023) <https://www.leidenranking.com/ranking/2023/list>

(4) University Ranking by Academic Performance: este ranking tiene como objetivo clasificar las Instituciones de Educación Superior de acuerdo con una serie de indicadores vinculados a aspectos cuantitativos y cualitativos de su producción científica. (Año de referencia: 2023) [https://urapcenter.org/Rankings/2023-2024/World\\_Ranking\\_2023-2024](https://urapcenter.org/Rankings/2023-2024/World_Ranking_2023-2024)

(5) IUNE: El Observatorio IUNE analiza la actividad investigadora e innovadora del Sistema Universitario Español (SUE) mediante un conjunto de indicadores. Para su elaboración se han recogido datos de universidades españolas públicas y privadas desde el año 2012 al 2021. (Año de referencia: 2023) N/P: No procede <http://www.iune.es/>

Fecha de última actualización: 24 de abril de 2024

## 13.4 Rankings de Sostenibilidad

### 13.4.1. Posición de la UAM en Rankings de sostenibilidad por área y nivel de clasificación en el ranking (último dato disponible)

RANKING	ÁREA DE CLASIFICACIÓN	NIVEL DE CLASIFICACIÓN EN EL RANKING		
		MUNDIAL	EUROPEO	NACIONAL
GREENMETRIC	General	167	57	8
QS	General	156	68	6


(1) Greenmetric: Se trata de un ranking que pretende evaluar las políticas de sostenibilidad en las universidades, así como la lucha contra el cambio climático, la conservación del agua y la energía, reciclaje de residuos,... (Año de referencia: 2023)

<https://greenmetric.ui.ac.id/rankings/overall-rankings-2023>

(2) QS World University Rankings: Sustainability 2024: Este ranking clasifica a las universidades utilizando una metodología compuesta por indicadores diseñados para medir la capacidad de una institución para abordar los mayores desafíos ambientales, sociales y de gobernanza.

<https://www.topuniversities.com/sustainability-rankings>

Fecha de última actualización: 24 de abril de 2024



# Tablas y gráficos



<b>Estudios y estudiantes</b>	<b>6</b>
<b>2.1 Ingreso</b>	<b>7</b>
2.1.1. Centros propios de la UAM: distribución del número de estudiantes de nuevo ingreso en títulos de grado, por centro, titulación y sexo (2022/2023)	7
2.1.2. Centros adscritos a la UAM: distribución del número de estudiantes de nuevo ingreso en títulos de grado, por centro, titulación y sexo (2022/2023)	10
Número de estudiantes de nuevo ingreso en títulos de Grado por curso académico	11
<b>2.2 Matrícula</b>	<b>12</b>
2.2.1. Distribución del número de estudiantes matriculados en títulos oficiales de grado en centros propios de la UAM, por centro, titulación y sexo (2022/2023)	12
2.2.2. Distribución del número de estudiantes matriculados en títulos oficiales de grado en centros adscritos a la UAM, por centro, titulación y sexo (2022/2023)	15
2.2.3. Distribución del número de estudiantes matriculados en títulos oficiales de máster en centros propios de la UAM, por centro, titulación y sexo (2022/2023)	16
2.2.4. Distribución del número de estudiantes matriculados en títulos oficiales de máster en centros adscritos a la UAM, por centro, titulación y sexo (2022/2023)	20
2.2.5. Distribución del número de estudiantes matriculados en programas de doctorado, por centro, programa de doctorado y sexo (2022/2023)	20
Evolución del número de estudiantes matriculados en títulos oficiales de Grado y Posgrado (Máster+Doctorado)	22
<b>2.3 Perfiles de los Estudiantes</b>	<b>23</b>
2.3.1. Nº de estudiantes matriculados en titulaciones de grado en centros propios, distribuidos por centro, titulación y sexo (2022/2023)	23
2.3.2. Nº de estudiantes matriculados en titulaciones de grado en centros propios, distribuidos por centro, titulación y edad (2022/2023)	26
2.3.3. Nº de estudiantes matriculados en titulaciones de grado en centros adscritos, distribuidos por centro, titulación y sexo (2022/2023)	31
2.3.4. Nº de estudiantes matriculados en titulaciones de grado en centros adscritos, distribuidos por centro, titulación y edad (2022/2023)	32
2.3.5. Nº de estudiantes matriculados en titulaciones de máster en centros propios, distribuidos por centro, titulación y sexo (2022/2023)	34
2.3.6. Nº de estudiantes matriculados en titulaciones de máster en centros adscritos, distribuidos por centro, titulación y sexo (2022/2023)	38
2.3.7. Nº de estudiantes matriculados en titulaciones de máster en centros propios, distribuidos por centro, titulación y edad (2022/2023)	39
2.3.8. Nº de estudiantes matriculados en titulaciones de máster en centros adscritos, distribuidos por centro, titulación y edad (2022/2023)	44
2.3.9. Nº de estudiantes matriculados en programas de doctorado, distribuidos por centro, programa de doctorado y sexo (2022/2023)	45
2.3.10. Nº de estudiantes matriculados en programas de doctorado, distribuidos por centro, programa de doctorado y edad (2022/2023)	47
2.3.11. Procedencia de los estudiantes matriculados en la universidad según tipo de estudio y comunidad autónoma de residencia habitual (2022/2023)	49
ESTUDIANTES GRADO - CENTROS PROPIOS	49
ESTUDIANTES GRADO - CENTROS ADSCRITOS	49
ESTUDIANTES MÁSTER - CENTROS PROPIOS	50
ESTUDIANTES DOCTORADO	50
ESTUDIANTES MÁSTER - CENTROS ADSCRITOS	50

<b>2.4 Estudiantes extranjeros</b>	<b>51</b>
2.4.1. Origen de los estudiantes: distribución de los estudiantes extranjeros por país de nacionalidad, ciclo y sexo (2022/2023)	51
<a href="#">Estudiantes extranjeros en titulaciones de Grado y Posgrado (Máster + Doctorado)</a>	54
2.4.2. Origen de los estudiantes: distribución de los estudiantes extranjeros de grado por titulación y área geográfica de procedencia (2022/2023)	55
2.4.3. Origen de los estudiantes: distribución de los estudiantes extranjeros de máster por titulación y área geográfica de procedencia (2022/2023)	61
2.4.4. Origen de los estudiantes: distribución de los estudiantes extranjeros de doctorado por programa y área geográfica de procedencia (2022/2023)	68
<b>2.5 Rendimiento</b>	<b>70</b>
2.5.1. Tasa de rendimiento y tasa de éxito de los estudiantes matriculados en titulaciones de grado en centros propios y adscritos de la UAM, por centro y titulación (2022/2023)	70
2.5.2. Tasa de rendimiento y tasa de éxito de los estudiantes matriculados en titulaciones de máster en centros propios y adscritos de la UAM, por centro y titulación (2022/2023)	73
<b>2.6 Graduación</b>	<b>77</b>
2.6.1. Distribución de los estudiantes que han superado el número de créditos necesario para la obtención del título y su nota media, en titulaciones de grado de centros propios en el curso académico 2022/2023, por centro, titulación y sexo	77
2.6.2. Distribución de los estudiantes que han superado el número de créditos necesario para la obtención del título y su nota media, en titulaciones de grado de centros adscritos en el curso académico 2022/2023, por centro, titulación y sexo	80
2.6.3. Distribución de los estudiantes que han superado el número de créditos necesario para la obtención del título, en titulaciones de máster de centros propios en el curso académico 2022/2023, por centro, titulación y sexo	81
2.6.4. Distribución de los estudiantes que han superado el número de créditos necesario para la obtención del título, en titulaciones de máster de centros adscritos en el curso académico 2022/2023, por centro, titulación y sexo	85
<a href="#">Evolución del número de titulados en estudios de Grado</a>	86
<b>2.7 Estudiantes que han accedido al grado universitario por el turno de reserva para personas con discapacidad</b>	<b>87</b>
2.7.1 Estudiantes que han accedido al grado universitario por el turno de reserva para personas con discapacidad (datos correspondientes al curso académico 2022/23)	87
<b>2.8 Títulos Propios de la UAM</b>	<b>88</b>
2.8.1. Estudiantes matriculados según ámbito de conocimiento y título propio en la UAM (2022/2023)	88
<b>Becas y ayudas</b>	<b>91</b>
<b>3.1 Becas y Ayudas de Grado del Ministerio de Educación Formación Profesional y Deportes</b>	<b>92</b>
3.1.1. Becas y Ayudas de Grado del Ministerio de Educación, Formación Profesional y Deportes: resumen por centro	92
<a href="#">Número de Becas de Grado del Ministerio de Educación, Formación Profesional y Deportes</a>	93
<b>3.2 Programa de Prácticas Curriculares con Ayuda al Estudio OPE</b>	<b>94</b>
3.2.1. Distribución de los alumnos beneficiarios del Programa de Prácticas Curriculares con Ayuda al Estudio OPE (Grado y Posgrado) por titulación y sexo (Cursos 2022/23)	94
<b>3.3 Becas de investigación</b>	<b>96</b>
3.3.1. Nº de becas y ayudas concedidas entre el 1 de Enero y el 31 de Diciembre de 2022	96
3.3.2. Prácticas de la Fundación de la UAM: distribución por centro (año 2022)	96

<b>Programas de movilidad</b>	<b>97</b>
4.1. Distribución por centros del nº de estudiantes que participan en programas de movilidad (Curso 2022/23)	98
4.2. Distribución de estudiantes externos según centro de destino y programa de movilidad (Curso 2022/23)	99
4.3. Distribución de estudiantes de la UAM según centro de procedencia y programa de movilidad (Curso 2022/23)	100
4.4. Evolución por cursos de los programas de movilidad en la Universidad Autónoma de Madrid	101
<a href="#">Evolución del número de estudiantes propios y externos que participan en programas de movilidad de la UAM</a>	102
<b>Personal docente e investigador</b>	<b>103</b>
5.1. Distribución del PDI según categoría, dedicación, centro y sexo.	104
5.2. Distribución del PDI extranjero según centro, categoría y nacionalidad	106
<b>Personal de administración y servicios</b>	<b>109</b>
6.1. Personal de administración y servicios: distribución por sexo y grupo profesional.	110
6.2. Personal de administración y servicios: distribución por sexo y edad.	110
<a href="#">Personal técnico, de gestión y de administración y servicios según régimen jurídico</a>	111
<b>Personal técnico de apoyo a la investigación</b>	<b>112</b>
7.1. Distribución del Personal Técnico de Apoyo a la Investigación según centro y sexo	113
<b>Investigación</b>	<b>114</b>
<b>8.1 Proyectos de Investigación</b>	<b>115</b>
8.1.1. Distribución por centro / instituto de investigación del número e importe de los proyectos concedidos en el año 2022, de la financiación captada en proyectos vigentes y del número de proyectos vigentes liderados por la UAM	115
8.1.2. Distribución por tipo de proyecto de investigación del número e importe de los proyectos concedidos en el año 2022, de la financiación captada en proyectos vigentes y del número de proyectos vigentes liderados por la UAM	116
8.1.3. Fondos de investigación art. 83 LOU, concedidos en el año 2022, distribuidos por centro y sexo del investigador principal de cada proyecto	117
<a href="#">Proyectos de investigación iniciados en el año</a>	118
<b>8.2 Producción Científica</b>	<b>119</b>
8.2.1. Nº de tesis leídas y aprobadas por centro y departamento en el año 2022	119
8.2.2. Nº de publicaciones por centro y tipo de publicación (2022)	122
8.2.3. Publicaciones recogidas en Current Contents (Bases de datos del ISI)	122
<a href="#">Evolución del número de publicaciones en revistas con impacto (base de datos del ISI)</a>	123
8.2.4. Producción científica: Cartera de patentes solicitadas y en vigor hasta el curso académico 2022/23	124

<b>Infraestructura</b>	<b>126</b>
<b>9.1 Bibliotecas</b>	<b>127</b>
9.1.1. Bibliotecas UAM. Plantilla de bibliotecas. Año 2022	127
9.1.2. Bibliotecas UAM. Datos de equipamientos e infraestructuras. Año 2022	128
9.1.3. Bibliotecas UAM. Colecciones. Año 2022	129
9.1.4. Bibliotecas UAM. Datos económicos. Año 2022	130
9.1.5. Bibliotecas UAM. Datos de usos de las bibliotecas. Año 2022	131
<b>9.2 Aulas y espacios multiusos</b>	<b>132</b>
9.2.1. Infraestructura de Docencia: aulas de clases teóricas distribuidas por centro según capacidad	132
9.2.2. Infraestructura de Docencia e Investigación: espacios multiuso* distribuidos por centro	133
<b>9.3 Laboratorios de docencia</b>	<b>134</b>
9.3.1. Infraestructura docente: distribución de laboratorios docentes según capacidad, por centro y departamento	134
<b>Formación y orientación</b>	<b>137</b>
<b>10.1 Servicios para la comunidad</b>	<b>138</b>
10.1.1. Infraestructura y Servicios para la Comunidad: Servicios por campus	138
<b>10.2 Servicio de Educación Física y Deporte</b>	<b>139</b>
10.2.1. Participantes en los Programas	139
10.2.2. Participación en competiciones intrauniversitarias	139
10.2.3. Participación en competiciones interuniversitarias	139
10.2.4. Programas para la obtención de créditos*	139
10.2.5. Total de Participantes Competición Interna	139
10.2.6. Ligas Internas/Ranking	139
10.2.7. Torneo de Navidad*	140
10.2.8. Torneo de Primavera	140
10.2.9. Competición Interuniversitaria	140
10.2.10. CUM Deportes Individuales/Parejas	141
10.2.11. CUM Deportes Colectivos	141
10.2.12. CUM Circuitos	141
10.2.13. CEU Deportes Individuales	141
10.2.14. CEU Deportes colectivos	141
<b>10.3 Oficina de Acción Solidaria y Cooperación</b>	<b>142</b>
10.3.1. N° de voluntarios/as: mujeres, hombres y totales por acciones	142

10.3.2. Nº de voluntarios/as: estudios por acciones y totales	142
10.3.3. Número de voluntarios/as por estudios: UAM-OUTGOING	143
10.3.4 Número de voluntarios/as: INCOMING	143
10.3.5. Número de voluntarios/as por sexo	143
10.3.8. Distribución de prácticas y proyectos de fin de carrera en ONG de desarrollo según centro y sexo	143
10.3.6. Número de voluntarios/as por sexo	143
10.3.7. Número de voluntarios/as por estudios	143
10.3.9. Distribución del estudiantado con discapacidad por centro, tipo de discapacidad, sexo y totales*	144
<a href="#">Número de estudiantes con discapacidad en la UAM</a>	145
<b>10.4 Servicio de Idiomas</b>	<b>146</b>
11.4.1. Distribución del número de alumnos por idiomas y centro de matrícula (2022/2023)	146
10.4.2. Distribución del número de alumnos matriculados en certificaciones por cursos de idioma (2022/2023)	146
<b>Gestión económica</b>	<b>147</b>
11.1. Presupuesto de la Universidad Autónoma de Madrid para el año 2022: Gastos (en euros)	148
11.2. Presupuesto de la Universidad Autónoma de Madrid para el año 2022: Ingresos (en euros)	148
<b>Fundación de la UAM</b>	<b>149</b>
12.1. Contratos realizados con empresas e instituciones: Resumen de contratos según tipo de convenio	150
12.2. Contratos realizados con empresas e instituciones: Resumen por centros	150
12.3. Fundación de la UAM: Gastos de funcionamiento del 2022. Cuenta de resultados	151
12.4. Fundación de la UAM: Ingresos de funcionamiento del 2022. Cuenta de resultados	151
12.5. Fundación de la UAM: Ingresos gestionados en 2022	151
12.6. Fundación de la UAM: personal	152
<b>UAM en rankings</b>	<b>153</b>
<b>13.1 Rankings Globales</b>	<b>154</b>
13.1.1. Posición de la UAM en Rankings globales según área y nivel de clasificación en el ranking (último dato disponible)	154
13.1.2. Evolución del posicionamiento a nivel mundial de la UAM en los rankings globales (2018-2024)	155
13.1.3. Evolución del posicionamiento a nivel nacional de la UAM en los rankings globales (2018-2024)	155
<b>13.2 Rankings por disciplinas</b>	<b>156</b>
13.2.1. Posición de la UAM en el Ranking de Shanghai (ARWU) según área y disciplina (último dato disponible)	156
13.2.2. Posición de la UAM en el Ranking QS según área y disciplina (último dato disponible)	157

13.2.3. Posición de la UAM en el Ranking THE según disciplina (último dato disponible)	158
13.2.4. Posición de la UAM en el Ranking NTU-Taiwan según disciplina (último dato disponible)	158
13.2.5. Posición de la UAM en el Best Global Universities Ranking según disciplina (último dato disponible)	159
13.2.6. Posición de la UAM en el University Ranking by Academic Performance según disciplina (último dato disponible)	160
<b>13.3 Rankings de Investigación</b>	<b>161</b>
13.3.1. Posición de la UAM en Rankings de investigación según área y nivel de clasificación en el ranking (último dato disponible)	161
<b>13.4 Rankings de Sostenibilidad</b>	<b>162</b>
13.4.1. Posición de la UAM en Rankings de sostenibilidad por área y nivel de clasificación en el ranking (último dato disponible)	162