

## Añadir pregunta de respuesta múltiple al banco de preguntas

Hacemos clic en “**banco de preguntas**”, situado en el bloque “administración”. Llegamos al **gestor de preguntas**. Comenzamos seleccionando la categoría en la que queremos añadir preguntas.

The image shows two parts of a web interface. On the left is a sidebar menu titled 'ADMINISTRACIÓN' with a gear icon. The menu items are: 'Administración del curso', 'Editar ajustes', 'Activar edición', 'Usuarios', 'Darme de baja en CP', 'Filtros', 'Informes', 'Configuración Calificaciones', 'Insignias', 'Copia de seguridad', 'Restaurar', 'Importar', 'Reiniciar', 'Banco de preguntas' (highlighted with a blue underline), and 'Papelera de reciclaje'. On the right is a panel titled 'Banco de preguntas'. It contains a dropdown menu for 'Selecciónar una categoría:' with 'Tema 1' selected. Below it, a message says 'No se está aplicando ningún filtro por etiquetas' and a search box 'Filtrar por etiquetas...'. There is a checkbox for 'Mostrar el enunciado de la pregunta en la lista de preguntas' which is unchecked. Below that is a section 'Opciones de búsqueda' with a button 'Crear una nueva pregunta...'. The 'Banco de preguntas' title is in a larger, bold font.

Damos a “crear una nueva pregunta” y seleccionamos la opción **Opción múltiple**.

### Configuración pregunta

Escribimos el **nombre** de la pregunta y su **enunciado**, y cambiamos su **puntuación** si nos interesa. Asegúrate de que has seleccionado “**se permiten varias respuestas**” en la opción “una o varias respuestas”. Si marcamos “**barajar respuestas**”, las respuestas aparecerán desordenadas.

The image shows a form for configuring a question. At the top, there is a 'Categoría' dropdown menu with 'Tema 1 (2)' selected. Below it is a text input field for 'Nombre de la pregunta' containing 'Suma con naturales 3'. The 'Enunciado de la pregunta' section has a rich text editor with a toolbar containing icons for undo, bold, italic, font color, text color, link, unlink, and refresh. The text in the editor is '¿Cuáles de las siguientes sumas son correctas?'. Below the editor is a 'Puntuación por defecto' input field with the value '1'. The 'Retroalimentación general' section has another rich text editor with the same toolbar. Below it is a dropdown menu for '¿Una o varias respuestas?' with 'Se permiten varias respuestas' selected. There is a checkbox for '¿Barajar respuestas?' which is checked. At the bottom, there is a dropdown menu for '¿Numerar las elecciones?' with 'a., b., c., ...' selected.

En el apartado **Respuestas**, indicamos las posibles **opciones** y especificamos el **porcentaje de puntuación** que va a obtener el estudiante según lo que responda. En este ejemplo, hay cuatro respuestas:

- Si el estudiante respondiese la opción 1 y/o 4, que no son las correctas, obtendría una calificación de “ninguno”; es decir, 0.
- Si el estudiante elige la opción 2 y/o 3, que son las correctas, entonces obtiene el 50% de la puntuación, que es el punto completo.

Por lo tanto, solo obtendrá el 100% de la puntuación si contesta la 2 y la 3. Pero ten en cuenta que, si respondiese todas, obtendría la puntuación completa, porque responder mal no penaliza.

**▼ Respuestas**

**Elección 1**

456 + 23 = 476

**Calificación** Ninguno

---

**Retroalimentación**

Esta suma es incorrecta, el resultado es 479.

**Elección 2**

261 + 50 = 311

**Calificación** 50%

---

**Retroalimentación**

Efectivamente, la suma es correcta.

**Elección 3**

79 + 140 = 219

**Calificación** 50%

---

**Retroalimentación**

Efectivamente, la suma es correcta.

**Elección 4**

39 + 47 = 76

**Calificación** Ninguno

---

**Retroalimentación**

Esta suma es incorrecta, el resultado es 86.

Si queremos que estas preguntas **penalicen** (es decir, que resten si se contestan mal), entonces tendremos que especificar un porcentaje negativo a la **calificación**. El ejemplo cambia:

- Si el estudiante respondiese la opción 1 y/o 4, que no son las correctas, obtendría una calificación de -50% por cada una señalada; es decir, -0'5 puntos ya que el problema valía 1 punto.
- Si el estudiante elige la opción 2 y/o 3, que son las correctas, entonces obtiene el 50% de la puntuación por cada una señalada, que es 0'5 puntos.

**Respuestas**

**Elección 1**

$456 + 23 = 476$

**Calificación** -50%

**Retroalimentación**

Esta suma es incorrecta, el resultado es 479.

**Elección 2**

$261 + 50 = 311$

**Calificación** 50%

**Retroalimentación**

Efectivamente, la suma es correcta.

**Elección 3**

$79 + 140 = 219$

**Calificación** 50%

**Retroalimentación**

Efectivamente, la suma es correcta.

**Elección 4**

$39 + 47 = 76$

**Calificación** -50%

**Retroalimentación**









Esta suma es incorrecta, el resultado es 86.

Por lo tanto, para este ejemplo, estas serían las posibles puntuaciones:

- Si responde una bien: +0'5 puntos
- Si responde una mal: -0'5 puntos
- Si responde una bien y otra mal: 0 puntos
- Si responde dos bien: 1 punto
- Si responde dos mal: -1 punto
- Si responde dos bien y una mal: +0'5 puntos ( $-0'5 + 0'5 + 0'5 = +0'5$ )
- Si responde dos mal y una bien: -0'5 puntos ( $-0'5 + 0'5 - 0'5 = -0'5$ )
- Si seleccionase todas: 0 puntos

Puedes definir la calificación con la penalización y porcentajes que consideres.

**Guardamos cambios** y podremos verla en el gestor de preguntas.

<input type="checkbox"/> T Pregunta	Creado por Nombre / Apellido(s) / Fecha	Última modificación por Nombre / Apellido(s) / Fecha
<input type="checkbox"/> Suma con naturales 2	   Profesor Moodle 1 20 de marzo de 2020, 11:25	Profesor Moodle 1 20 de marzo de 2020, 11:45
<input type="checkbox"/> Suma con naturales 3	   Profesor Moodle 1 20 de marzo de 2020, 12:18	Profesor Moodle 1 20 de marzo de 2020, 12:25
<input type="checkbox"/> Suma con naturales 1	   Profesor Moodle 1 19 de marzo de 2020, 17:46	Profesor Moodle 1 19 de marzo de 2020, 17:46

Con seleccionadas:

Tema 1 (3)

Desde aquí es posible editar la pregunta, duplicarla, ver cómo ha quedado o eliminarla. No te preocupes si te has confundido y la has creado en la categoría que no es, puedes moverla a otra.

Los estudiantes verán la pregunta de esta forma:

**Pregunta 1**

Sin finalizar

Puntúa como 1,00

¿Cuáles de las siguientes sumas son correctas?

Seleccione una o más de una:

a.  $39 + 47 = 76$

b.  $79 + 140 = 219$

c.  $456 + 23 = 476$

d.  $261 + 50 = 311$

Los cuadrados indican que se pueden responder varias.

Fíjate en que el orden de las respuestas no es el mismo que el que las hemos creado, puesto que habíamos indicado que “se barajasen”.