

# INFORME SOBRE LAS ENCUESTAS DE SATISFACCIÓN

**CURSO 2023-2024**

**(1 DE OCTUBRE DE 2023 A 30 DE SEPTIEMBRE DE 2024)**



**91 497 40 37**



**[doctorado.calidad@uam.es](mailto:doctorado.calidad@uam.es)**

La Universidad Autónoma de Madrid-UAM, desde la Escuela de Doctorado-EDUAM y el Observatorio de Empleabilidad, encuesta a los distintos colectivos involucrados en los programas de doctorado que coordina.

La finalidad es tomar en consideración su opinión, conforme a lo establecido en su Sistema Interno de Garantía de Calidad, a efectos de la mejora continua de las titulaciones.

Las encuestas se llevan a cabo cada curso académico, para ser utilizadas en el Seguimiento Interno de carácter anual.

11 de diciembre de 2024

## COLECTIVOS ENCUESTADOS

### A) DOCTORANDOS/AS

**1. Doctorandos y doctorandas matriculados en tercera tutela (ENCUESTA INTERMEDIA) durante el curso que se analiza**, en cualquiera de los programas de doctorado que coordina la UAM. En consecuencia, han cursado ya la primera y segunda tutela y continúan sus estudios habiendo formalizado matrícula en los mismos. Se elige esta población al considerar que la opinión que expresen de los estudios está más consolidada que la procedente del estudiantado de nuevo ingreso.

#### PROCEDIMIENTO PARA PROGRAMAS INTERUNIVERSITARIOS

En el caso de programas interuniversitarios que coordina la UAM, se ha contactado con la totalidad de universidades involucradas, solicitándoles la distribución de la encuesta diseñada por la UAM entre sus doctorandas/os de tercera tutela.

En los programas interuniversitarios que no coordina la UAM, la EDUAM propone a los coordinadores/as de programa de la UAM distribuir la encuesta entre los/as doctorandos/as matriculados en la UAM. En estos casos, la encuesta de la UAM en ningún caso sustituye a la que pueda distribuir la universidad coordinadora, ya que es a la que corresponde la evaluación de la satisfacción. La propuesta suele ser aceptada.

**2. Doctorandos y doctorandas que han depositado la tesis doctoral (ENCUESTA FINAL)**, que permite obtener las opiniones de los doctorandos/as es una vez que han completado y superado el periodo de formación.

La encuesta se había distribuido en cursos anteriores, exclusivamente, a los/as doctorandos/as que realizaban el depósito en la UAM, por lo que no se disponía de los datos de satisfacción de doctorandos y doctorandas que depositaban en las otras universidades vinculadas a los programas interuniversitarios que coordina la UAM.

#### PROCEDIMIENTO PARA PROGRAMAS INTERUNIVERSITARIOS QUE COORDINA LA UAM

Tras el seguimiento interno, se adoptó, a propuesta de las Comisiones de Garantía de Calidad (en adelante CGC) de los programas interuniversitarios coordinados por la UAM, enviar la encuesta desde la EDUAM a todos los doctorandos y doctorandas que hubiesen depositado, independientemente de la universidad en la que lo hubiesen hecho. Esta acción de mejora pudo aplicarse ya en el curso 2023-24.

Asimismo, se acordó realizar una única campaña de encuestas para este colectivo, llevándose a cabo al finalizar el curso académico.

### B) DIRECTORES Y DIRECTORAS

**Investigadores e investigadoras cuyos doctorandos y doctorandas ya han defendido (leído) la tesis doctoral (ENCUESTA DIRECTORES/AS).**

La encuesta se había distribuido en cursos anteriores, exclusivamente, a los/as directores/as de tesis defendidas en la UAM, por lo que no se disponía de los datos de satisfacción de directores/as que estuviesen dirigiendo tesis en las otras universidades vinculadas a los programas interuniversitarios que coordina la UAM.

#### PROCEDIMIENTO PARA PROGRAMAS INTERUNIVERSITARIOS QUE COORDINA LA UAM

Tras el seguimiento interno, se adoptó, a propuesta de las CGC de los programas interuniversitarios coordinados por la UAM, enviar la encuesta desde la EDUAM a todos los/as directores/as de tesis, independientemente de la universidad en la que estuviesen matriculados sus doctorandos/as, acción de mejora que pudo aplicarse ya en el curso 2023-24.

Asimismo, se acordó realizar una única campaña de encuestas para este colectivo, llevándose a cabo al finalizar el curso académico.

#### OBSERVACIONES

Para los directores/as de la UAM, registrados en Sigma, la principal dificultad consiste en disponer de sus direcciones de correo, información que se solicita en el momento de la admisión en el programa y que, en muchos casos, no se cumplimenta. Por otra parte, los/as doctorandos/as proporcionan el correo electrónico de sus directores/as al depositar la tesis, junto con la información relativa a los miembros del tribunal. No obstante, la EDUAM no graba en Sigma estos correos que permitiría actualizar y/o completar dicha información.

### C) PERSONAL TÉCNICO, DE GESTIÓN Y DE ADMINISTRACIÓN Y SERVICIOS

Dirigida al personal que desarrolla la gestión técnica, económica y administrativa, así como el apoyo, asesoramiento y asistencia en los programas de doctorado (ENCUESTA PTGAS).

En la campaña 2023-24 se amplió su alcance, enviándola, tanto al personal de la EDUAM que presta servicio en la Unidad de Gestión de Doctorado – UGED, como al destinado en otros centros dentro de la UAM.

### D) EGRESADOS

Dirigida a titulados de la UAM (ENCUESTA INSERCIÓN LABORAL).

## INSTRUMENTOS Y METODOLOGÍA

Para las encuestas intermedia, final y directores/as que envía la EDUAM se utiliza, desde el curso 2022-23, un cuestionario online generado con la herramienta corporativa Microsoft Forms, sustituyendo a Google Forms que fue utilizada en campañas anteriores. Con la finalidad de mejorar la tasa de respuesta, y coincidiendo con el cambio de herramienta se simplificaron los cuestionarios, reduciendo el número de ítems.

Durante el curso 2023-24 se ha procedido a actualizar la encuesta del PTGAS, que se había mantenido provisionalmente en Google Forms.

Los cuestionarios se envían cada curso académico. La utilización de direcciones corporativas proporcionadas por la UAM permite que el cuestionario se cumplimente una única vez por cada participante. No obstante, puesto que no todos los doctorandos/as disponen de dichas direcciones (se proporcionan únicamente a los matriculados en la UAM) ni tampoco se proporcionan a los/as directores/as de otros organismos, en el curso 2023-24 se ha eliminado dicha restricción para los programas interuniversitarios que coordina la UAM.

La información se solicita a la totalidad de la población objetivo de todos los programas de doctorado, sin proceder a ningún tipo de muestreo. Se proporciona el enlace al formulario a todas las personas participantes para ser cumplimentado en línea. Se asegura el anonimato y la confidencialidad. Los datos recabados relativos a cada programa se proporcionan a las respectivas comisiones de garantía de calidad a través del/la coordinador/a del mismo, para su conocimiento y análisis de cara al seguimiento interno de la titulación.

En cuanto a los datos de inserción laboral, son recogidos por el Observatorio de Empleabilidad de la UAM. Se trata de cuestionarios administrados telefónicamente, con una duración aproximada de 7/8 minutos. La selección de la muestra se realiza mediante muestreo estratificado con asignación proporcional, de manera que se respeta el peso específico de cada titulación con respecto al universo total, así como su distribución por sexos. La muestra seleccionada alcanza aproximadamente el 59,0% del universo en doctorado (error de muestreo +/-3,7%). Los resultados se hacen públicos en la web de la UAM, siempre y cuando se haya podido contactar con al menos 10 titulados. Todas las respuestas obtenidas se comunican, desde la EDUAM, a los/as coordinadores/as de programa.

## CALENDARIO DE APLICACIÓN CURSO 2023-2024

ENCUESTA INTERMEDIA	ENCUESTA FINAL	ENCUESTA DIRECTORES/AS	ENCUESTA PTGAS	ENCUESTA INSERCIÓN LABORAL
Noviembre de 2023	Octubre 2024	Octubre 2024	Octubre 2024	Septiembre 2024

### Encuesta intermedia, final y directores/as: tres bloques de encuestas

#### 1. NO interuniversitarios coordinados por la UAM y 2. Interuniversitarios coordinados por la UAM

Astrofísica	Física de la Materia Condensada, Nanociencia y Biofísica (UAM, UM, UNIOVI)
Biociencias Moleculares	Física Teórica
Biología	Ingeniería Informática y de Telecomunicación
Ciencias de la Alimentación	Matemáticas
Ciencias Humanas: Geografía, Antropología y Estudios de África y Asia	Materiales Avanzados y Nanotecnología

Derecho, Gobierno y Políticas Públicas	Medicina y Cirugía
Ecología (UAM, UCM)	Microbiología
Economía y Empresa	Neurociencia
Economía y Gestión de la Innovación (UAM, UCM, UPM)	Psicología
Educación	Psicología Clínica y de la Salud (en extinción)
Estudios Artísticos, Literarios y de la Cultura	Química Agrícola
Estudios Hispánicos. Lengua, Literatura, Historia y Pensamiento	Química Aplicada
Estudios Interdisciplinarios de Género (UAM, UAH, URJC, UHU, UA, UIB, UJI, ULL)	Química Orgánica
Farmacología y Fisiología	Química Teórica y Modelización Computacional (UAM, UCM, UC, UB, UEx, UIB, UJI, UM, UniOvi, UPV, US, UV, UVigo)
Filosofía y Ciencias del Lenguaje	

**3. Interuniversitarios NO coordinados por la UAM:** Se consulta a los/as coordinadores/as de la UAM si quieren que se pase esta encuesta a los/as doctorandos/as que se hayan matriculado en la UAM, sin perjuicio de otras encuestas que realicen desde las respectivas universidades coordinadoras.

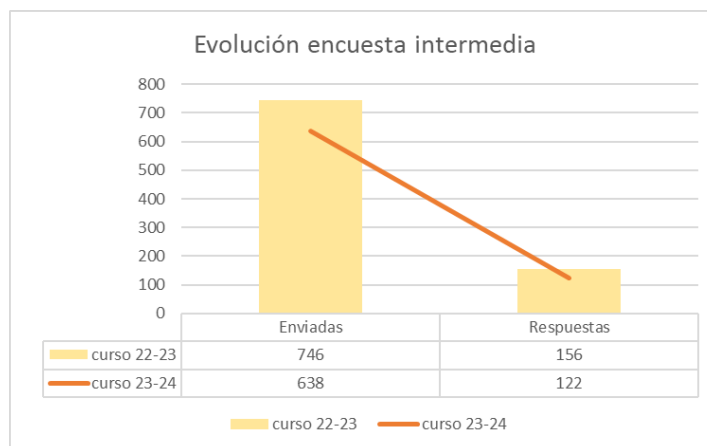
Ciencias de la Actividad Física y del Deporte	SI
Electroquímica, Ciencia y Tecnología	NO
Epidemiología y Salud Pública	SI
Estudios del Mundo Antiguo	SI
Historia Contemporánea	SI, de forma excepcional, sólo final y directores-as. Solicitan ser incorporados en la metodología UAM a partir de 2024-25
Historia Moderna	SI

#### ENCUESTA DE INSERCIÓN LABORAL

Se realiza, entre los meses de septiembre y diciembre, a los titulados de la UAM una vez transcurridos dieciocho meses desde que defienden la tesis.

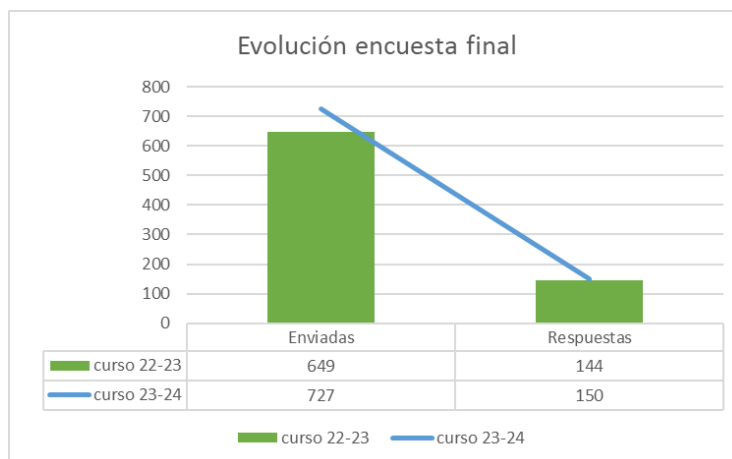
### PARTICIPACIÓN ENCUESTA INTERMEDIA

Enviadas 638	Respuestas registradas 122	Porcentaje de participación 19,1%
-----------------	-------------------------------	--------------------------------------



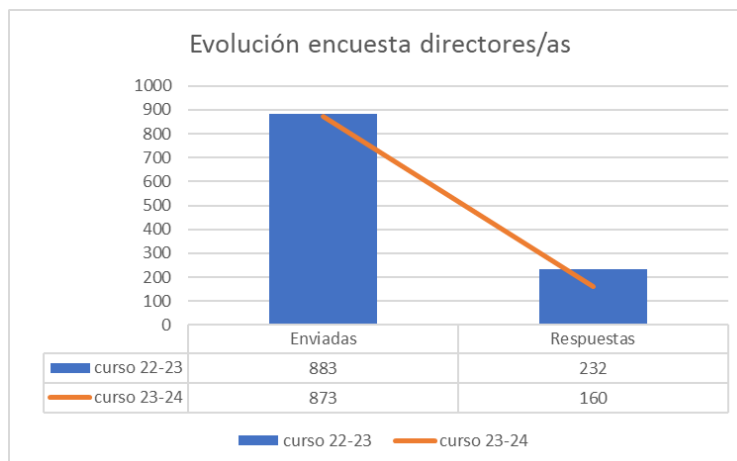
### ENCUESTA FINAL

Enviadas 727	Respuestas registradas 150	Porcentaje de participación 20,6%
-----------------	-------------------------------	--------------------------------------



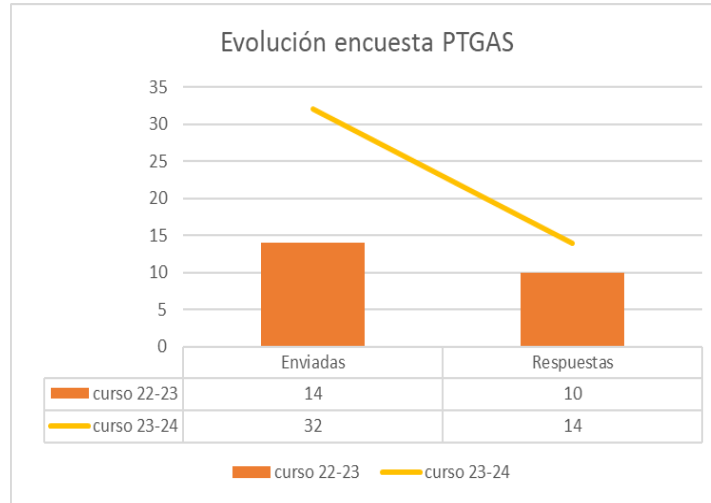
### ENCUESTA DIRECTORES/AS

Enviadas 873	Respuestas registradas 160	Porcentaje de participación 18,3%
-----------------	-------------------------------	--------------------------------------



### ENCUESTA PTGAS

Enviadas (16/10/2024) 32	Respuestas registradas 14	Porcentaje de participación 43,8%
-----------------------------	------------------------------	--------------------------------------



### ANÁLISIS DE LA EVOLUCIÓN

En general se observa un decremento en la participación, atribuible al hecho de haber incorporado a colectivos de otras universidades (caso de los programas interuniversitarios) o, en el caso de la encuesta al PTGAS, por incluir a personal no perteneciente a la Unidad de Gestión de la Escuela de Doctorado. Para consultar las medidas adoptadas, ver apartado ACCIONES DE MEJORA.

### ENCUESTA EGRESADOS/AS (INSERCIÓN LABORAL)

Conforme a la metodología utilizada por el Observatorio de Empleabilidad de la UAM, durante el curso 2023-24 se obtuvieron los datos proporcionados por los/as egresados/as que defendieron la tesis en la UAM durante el curso 2021/2022. El tamaño de la muestra fue de 367.

**RESULTADOS Encuesta intermedia sobre los programas de doctorado de la Universidad Autónoma de Madrid.  
Curso 2023-2024**

Enviadas: 638. Respuestas: 122. Tasa de respuesta: 19,1%

Respuestas por dedicación: 103 TC - 19 TP

Financiación: 77 SI - 44 NO -1 BL

Estancia prevista o realizada: 87 SI - 35 NO

**ITEMS (Escala 1 a 5)**

**1 Completamente en desacuerdo-5 Completamente de acuerdo**

Sobre las actividades de formación doctoral	En blanco	Respuestas válidas	Mediana	Moda	Promedio	
Los cursos específicos del Programa de Doctorado se ajustan a mis necesidades de formación doctoral	2	120	3	4	3,16	
Los cursos transversales se ajustan a mis necesidades de formación doctoral	1	121	3	3	2,78	
La oferta formativa de cursos transversales es completa	1	121	3	3	2,83	
La cantidad de actividades formativas ofertadas es adecuada	1	121	3	4	3,25	
La calidad de las actividades formativas es excelente	3	119	4	4	3,35	
<b>ITEMS (Escala 1 a 5)</b>						
<b>1 Muy poco satisfecho-5 Muy satisfecho</b>						
Sobre la dirección/tutorización de tesis	En blanco	Respuestas válidas	Mediana	Moda	Promedio	
Mi/s director/a/es/as muestra/n interés en mi formación doctoral	1	121	5	5	4,49	
Mi/s director/es/as supervisan adecuadamente los avances de la investigación	1	121	5	5	4,38	
Mi/s director/es/as discute/n sobre mis planes de futuro	1	121	5	5	4,05	
Mi tutor/a realiza una gestión adecuada de mi plan de actividades	2	120	5	5	4,22	
En general, estoy satisfecho con mi/s director/es/as de tesis	1	121	5	5	4,44	
En general, estoy satisfecho con mi tutor/a de tesis en el seguimiento del plan de actividades	2	120	5	5	4,45	
<b>ITEMS (Escala 1 a 5)</b>						
<b>1 Completamente en desacuerdo-5 Completamente de acuerdo</b>						
Sobre la información pública y la gestión administrativa	En blanco	Respuestas válidas	Mediana	Moda	Promedio	No sabe
La página web de la Escuela de Doctorado, Centro de Posgrado, o Facultad (según proceda) contiene toda la información necesaria	0	122	4	4	3,51	4
El acceso a la información contenida en la página web de la Escuela de Doctorado, Centro de Posgrado, o Facultad (según proceda) es fácil	0	122	3	4	3,19	5
La información contenida en la página web del Programa de Doctorado es precisa	0	122	4	4	3,29	3
Los responsables del Programa de Doctorado informan de forma adecuada	0	122	4	5	3,77	1
El apoyo administrativo por parte de la Escuela de Doctorado, Centro de Posgrado, o Facultad (según proceda) es suficiente	1	121	4	4	3,27	5
Conozco la existencia de un "Buzón de quejas y sugerencias"	1	121	2	1	2,6	9
Los trámites en el "Buzón de quejas y sugerencias" se resuelven rápido	10	112	3	3	2,65	20
<b>ITEMS (Escala 1 a 5)</b>						
<b>1 Muy poco satisfecho-5 Muy satisfecho</b>						
Satisfacción general	En blanco	Respuestas válidas	Mediana	Moda	Promedio	
Con las actividades de formación doctoral	0	122	4	4	3,35	
Con la Dirección de la Tesis Doctoral	0	122	5	5	4,36	
Con la Tutorización de la Tesis Doctoral	1	121	5	5	4,36	
Con el Programa de Doctorado	2	120	4	5	3,85	
Con el progreso de la investigación	0	122	4	4	3,9	
Con el entorno de trabajo	3	119	4	5	4	
Con el apoyo administrativo	1	121	3	3	3,19	
<b>ITEMS (Escala 1 a 5)</b>						
<b>1 Nada probable-5 Muy probable</b>						
¿Recomendaría este programa de doctorado a futuros estudiantes?	0	122	4	4	3,82	

## RESULTADOS Encuesta final sobre los programas de doctorado de la Universidad Autónoma de Madrid Curso 2023-2024

Enviadas: 727. Respuestas: 150. Tasa de respuesta: 20,6%

<b>¿Tuvo financiación para llevar a cabo la formación doctoral?</b>					
87 SI - 63 NO					
<b>¿Realizó estancias en el extranjero como parte de la formación doctoral?</b>					
68 SI - 81 NO - BL 1					
<b>¿Qué planea hacer después del doctorado? (admite respuesta múltiple)</b>					
Continuar con mi trabajo 5 Empleo en el sector privado 46 Empleo público 32 Post doc 57 No lo sé 14					
<b>¿Tiene alguna oferta laboral para cuando defienda la tesis doctoral?</b>					
SI 64 - NO 85 - BL 1					
<b>ITEMS (Escala 1 a 5) 1 Muy poco satisfecho-5 Muy satisfecho</b>					
<b>Califique su nivel de satisfacción con los siguientes aspectos relacionados con la información y gestión académica.</b>	<b>En blanco</b>	<b>Respuestas válidas</b>	<b>Mediana</b>	<b>Moda</b>	<b>Promedio</b>
Información por parte de los responsables del Programa de Doctorado	0	150	4	5	3,63
Apoyo administrativo por parte de la EDUAM	0	150	4	5	3,34
Facilidad de acceso a la información	0	150	3	3	3,05
Buzón de quejas y sugerencias	11	139	3	3	3,19
<b>Indique el grado que considera que ha alcanzado para cada uno de los resultados de aprendizaje objeto de los estudios de doctorado.</b>	<b>En blanco</b>	<b>Respuestas válidas</b>	<b>Mediana</b>	<b>Moda</b>	<b>Promedio</b>
Comprensión del campo de estudio	0	150	5	5	4,59
Dominio de la metodología de investigación	0	150	5	5	4,46
Capacidad de integrar conocimiento para diseñar y poner en práctica un proyecto de investigación o creación	0	150	5	5	4,43
Capacidad de realizar evaluaciones y análisis críticos	0	150	5	5	4,6
Trabajar tanto en equipo como de manera autónoma en un contexto internacional o multidisciplinar	2	148	5	5	4,45
Capacidad de establecer colaboraciones científicas, nacionales o internacionales	2	148	4	5	4,01
Capacidad de comunicación, tanto con la comunidad académica y científica como con la sociedad en general	0	150	4	5	4,29
Califique su grado de satisfacción general con el Programa de Doctorado: Con las actividades de formación doctoral	1	149	4	5	3,44
<b>Califique su grado de satisfacción general con el Programa de Doctorado:</b>	<b>En blanco</b>	<b>Respuestas válidas</b>	<b>Mediana</b>	<b>Moda</b>	<b>Promedio</b>
Con el director/es en la formación doctoral	0	150	5	5	4,16
Con el-los director-es en la ayuda para la búsqueda de actividad postdoctoral	4	146	4	5	3,58
Con el-la tutor-a en la supervisión de las actividades	2	148	5	5	3,99
Con el Programa de Doctorado	0	150	4	5	3,65
Con el entorno de trabajo	3	147	4	5	4,07
<b>ITEM (Escala 1 a 10) 1 Nada probable- 10 Muy probable</b>	<b>En blanco</b>	<b>Respuestas válidas</b>	<b>Mediana</b>	<b>Moda</b>	<b>Promedio</b>
<b>¿Recomendaría este programa de doctorado a futuros estudiantes?</b>	1	149	8	10	7,51



## RESULTADOS Encuesta directores-as de tesis en los programas de doctorado de la Universidad Autónoma de Madrid.

Enviadas: 873. Respuestas: 160. Tasa de respuesta: 18,3%

ITEMS (Escala 1 a 5)					
1 Muy poco satisfecho-5 Muy satisfecho					
Califique su nivel de satisfacción con su doctorando/a en relación a:	En blanco	Respuestas válidas	Mediana	Moda	Promedio
Actividades formativas realizadas	0	160	5	5	4,56
Competencias y conocimientos adquiridos	1	159	5	5	4,6
Ajuste del perfil a su línea de investigación	1	159	5	5	4,68
Motivación	1	159	5	5	4,71
Califique su nivel de satisfacción con el Programa de Doctorado en relación a:	En blanco	Respuestas válidas	Mediana	Moda	Promedio
La información pública sobre la organización del PD	1	159	4	4	3,89
La gestión académica del PD	2	158	4	5	4,05
La oferta de actividades formativas	5	155	4	4	3,62
Los recursos materiales	5	155	4	3	3,52
Las colaboraciones nacionales-internacionales	9	151	4	4	3,58
Califique su nivel de satisfacción con la Facultad / Escuela de Doctorado en relación a:	En blanco	Respuestas válidas	Mediana	Moda	Promedio
La información pública de la oferta de programas de doctorado	4	156	4	4	3,76
La información pública relativa a los procedimientos relativos a la tramitación de tesis doctorales	5	155	4	4	3,56
La gestión administrativa	5	155	4	4	3,54
La fluidez en la comunicación	6	154	4	4	3,55
La oferta formativa de actividades transversales	10	150	4	4	3,42
Califique su nivel de satisfacción con los siguientes aspectos generales:	En blanco	Respuestas válidas	Mediana	Moda	Promedio
Información proporcionada a los-as directores-as en los procesos asociados a la dirección de una tesis doctoral	0	160	4	4	3,43
Aplicaciones informáticas para la gestión, evaluación y seguimiento de los doctorandos (si procede)	6	154	3	4	3,3
Con los programas de movilidad, y su financiación	6	154	3	3	3,1
Reconocimiento de la labor de dirección de tesis	3	157	3	3	2,88
Facilidad para plantear incidencias, quejas, reclamaciones y sugerencias	11	149	3	3	3,39
Agilidad en la resolución de incidencias, quejas, reclamaciones y sugerencias	11	149	3	3	3,34
Califique su nivel de satisfacción como director/a	En blanco	Respuestas válidas	Mediana	Moda	Promedio
Ha encontrado limitaciones personales para dirigir la tesis	5	155	4	5	3,45
Ha dispuesto del tiempo suficiente y necesario para dirigir la tesis	0	160	4	5	4,01
Ha tenido apoyo económico y administrativo	2	158	3	4	2,93
Califique su nivel de satisfacción general	En blanco	Respuestas válidas	Mediana	Moda	Promedio
Con su doctorando-a	0	160	5	5	4,57
Con el Programa de Doctorado	1	159	4	4	3,93
Con la Facultad/Escuela de Doctorado	3	157	4	4	3,56
Con su labor como director-a	2	158	5	5	4,45

**RESULTADOS Encuesta PTGAS de los programas de doctorado de la Universidad Autónoma de Madrid.  
Curso 2023-2024**

Enviadas: 32. Respuestas: 14. Tasa de respuesta: 43,8%

<b>ITEMS (Escala 1 a 5)</b>					
<b>1 Muy poco satisfecho-5 Muy satisfecho</b>					
<b>Califique su nivel de satisfacción en relación a su conocimiento y formación para el puesto de trabajo:</b>	<b>En blanco</b>	<b>Respuestas válidas</b>	<b>Mediana</b>	<b>Moda</b>	<b>Promedio</b>
Preparación para el desempeño en el puesto de trabajo	0	14	3	3	3,21
Conocimiento de las tareas a desempeñar para los programas de doctorado	0	14	3,5	4	3,36
Información recibida para atender las necesidades de los doctorandos y las doctorandas	0	14	3	4	3
Alcance de los servicios de apoyo a los coordinadores y coordinadoras de los programas de doctorado	0	14	4	4	3,79
Información recibida para atender las demandas de los investigadores y las investigadoras	0	14	3	4	3,14
Cursos de formación realizados para el correcto desempeño de sus tareas	0	14	3	3	3,07
<b>Califique su nivel de satisfacción en relación a la cooperación y comunicación:</b>	<b>En blanco</b>	<b>Respuestas válidas</b>	<b>Mediana</b>	<b>Moda</b>	<b>Promedio</b>
Comunicación con los doctorandos y las doctorandas	0	14	4	5	3,93
Cooperación del personal investigador	0	14	3	3	3,36
Colaboración entre compañeros y compañeras	0	14	5	5	4,43
Atención y ayuda por parte de los responsables de los programas de doctorado	0	14	4	4	3,93
Colaboración con el equipo de dirección	0	14	4	5	3,93
<b>Califique su nivel de satisfacción en relación con los recursos disponibles para la correcta realización de su trabajo:</b>	<b>En blanco</b>	<b>Respuestas válidas</b>	<b>Mediana</b>	<b>Moda</b>	<b>Promedio</b>
Adecuación de los espacios físicos para el desempeño de sus funciones	0	14	4	5	4,07
Disponibilidad de medios informáticos	0	14	4	4	4
Recursos humanos para la realización de los procesos en tiempo adecuado	0	14	3	4	3
Mecanismos para atender y solucionar los problemas, quejas y sugerencias	0	14	3,5	4	3,36
Recursos de formación apropiados para la mejora de sus funciones	0	14	3	3	3,21
<b>Califique su nivel de satisfacción general</b>	<b>En blanco</b>	<b>Respuestas válidas</b>	<b>Mediana</b>	<b>Moda</b>	<b>Promedio</b>
Con el apoyo administrativo que proporciona a los programas de doctorado	0	14	4	4	3,79
Con la asistencia que presta a los doctorandos y las doctorandas	0	14	4	4	3,86
Con los doctorandos y las doctorandas	0	14	4	4	3,79
Con los investigadores y las investigadoras	0	14	4	4	3,71
Con los responsables de los programas de doctorado	0	14	4	4	3,71
Con el equipo de dirección	0	14	4	3	3,79

RESULTADOS DE LA ENCUESTA DE INSERCIÓN LABORAL (EXTRACTO)

Población: Doctorandos/as que defendieron la tesis en la UAM en 2021-22. Tamaño muestral=367

GRADO DE SATISFACCIÓN CON LA PREPARACIÓN RECIBIDA EN LA UAM



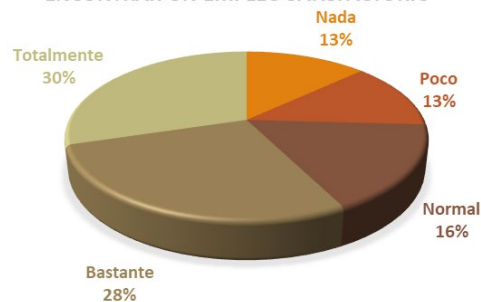
GRADO DE SATISFACCIÓN CON LA GESTIÓN ADMINISTRATIVA DE LA TITULACIÓN




GRADO DE SATISFACCIÓN CON LA COORDINACIÓN DE LA TITULACIÓN



UTILIDAD DE LOS ESTUDIOS UNIVERSITARIOS PARA ENCONTRAR UN EMPLEO SATISFACTORIO



Valoración de la formación



PORCENTAJE DE TITULADOS QUE VOLVERÍAN A ESTUDIAR EN LA UAM 91%

PORCENTAJE DE TITULADOS QUE VOLVERÍAN A ESTUDIAR LA MISMA TITULACIÓN 82%

### ACCIONES DE MEJORA CURSO 2022-23 IMPLEMENTADAS EN 2023-24

- . Mejorar la interlocución y coordinación con el resto de las universidades en los PD conjuntos que coordina la UAM.
- . Para el envío de la encuesta de directores/as de tesis defendidas en la UAM, completar las direcciones de correo electrónico que faltan en Sigma con las que proporcionan los/as doctorandos/as durante el depósito.
- . Hacer obligatorio que los doctorandos/as matriculados en la UAM cumplimenten el correo electrónico de sus directores/as de tesis en el compromiso documental.
- . Para los programas interuniversitarios coordinados por la UAM, solicitar que desde las demás universidades se proporcione el enlace a las encuestas, a fin de que participen los/as doctorandos/as y directores/as de estas. No obstante, ante los problemas para contactar con muchas de ellas, y la dificultad para conocer con certeza el número de personas a las que habían dirigido la encuesta intermedia, se decidió tras el seguimiento interno del curso 22-23 obtener las direcciones de correo electrónico a través de los/as coordinadores/as de programa, aplicándose de inmediato la medida en las encuestas finales y de directores/as.

### ACCIONES DE MEJORA CURSO 2022-23 NO IMPLEMENTADAS

- . Permitir la utilización de direcciones de correo no institucionales para el envío de las encuestas finales (actualmente sólo se permite su uso cuando se trata de doctorandos/as que depositan la tesis fuera de la UAM).
- . Para tesis depositadas antes del 1 de octubre de 2024, actualizar en Sigma, al mismo tiempo que se graba la información del Tribunal, las direcciones de correo que proporcionan los/as doctorandos/as durante el proceso de depósito, tanto las suyas como las de sus directores/as.

### ACCIONES DE MEJORA CURSO 2023-24 PARA IMPLEMENTAR EN 2024-25

- . En el caso de los programas interuniversitarios coordinados por la UAM, enviar desde la Escuela de Doctorado de la UAM, las encuestas intermedias. Las direcciones de correo las proporcionarán los coordinadores, medida que ya se adoptó el curso pasado para las encuestas finales y de directores/as.
- . En el caso de los programas interuniversitarios coordinados por la UAM, informar con antelación a doctorandos/as y directores/as de las demás universidades de la campaña de encuestas. La misma medida se adoptará para el PTGAS no perteneciente a la Unidad de Gestión de la Escuela de Doctorado. En ambos casos, la finalidad es mejorar, para próximas campañas, los resultados de participación obtenidos.
- . Revisar los cuestionarios, atendiendo a las observaciones de las personas participantes, y si procede, modificarlos.